

**RĪGAS PAŠVALDĪBAS SABIEDRĪBAS AR  
IEROBEŽOTU ATBILDĪBU  
“RĪGAS SATIKSME”**

**2015. GADA PĀRSKATS**

**RĪGAS PAŠVALDĪBAS SABIEDRĪBAS AR IEROBEŽOTU ATBILDĪBU  
"RĪGAS SATIKSME"  
2015. GADA PĀRSKATS  
SATURS**

|                                |         |
|--------------------------------|---------|
| Informācija par Sabiedrību     | 3       |
| Vadības ziņojums               | 4 -7    |
| Finanšu pārskats:              |         |
| Peļņas vai zaudējumu aprēķins  | 8       |
| Bilance                        | 9 -10   |
| Pašu kapitāla izmaiņu pārskats | 11      |
| Naudas plūsmas pārskats        | 12      |
| Pielikums                      | 13 -29  |
| Revidentu ziņojums             | 30 - 31 |

## Informācija par Sabiedrību

|  |   |
|--|---|
| Sabiedrības nosaukums                                      | Rīgas satiksme SIA  |
| Sabiedrības juridiskais statuss                            | Rīgas pašvaldības sabiedrība ar ierobežotu atbildību  |
| Reģistrācijas numurs, vieta un datums                      | 4000 361 9950<br>Rīga, 2003. gada 20. februārī  |
| Pamatdarbības veidi:                                       | Pilsētas un piepilsētas pasažieru sauszemes pārvadājumi, NACE kods 4931<br>Sauszemes transporta palīgdarbības, NACE kods 5221<br>Namdaru un galdniecības izstrādājumu ražošana, NACE kods 1623<br>Elektroenerģijas ražošana, NACE kods 3511<br>Elektroenerģijas sadale, NACE kods 3513  |
| Adrese   | Kleistu iela 28<br>Rīga, LV-1067<br>Latvija   |
| Dalībnieks   | Rīgas dome (100%)   |
| Valdes locekļu vārdi, uzvārdi, ieņemamie amati             | Leons Bemhens – Valdes priekšsēdētājs<br>Irīna Fejdmāne – Valdes locekle<br>Inese Švekle – Valdes locekle<br>Andrejs Požarnovs – Valdes loceklis<br>Larisa Loskutova – Valdes locekle<br>Jānis Geduševs – Valdes loceklis (līdz 2015. gada 31. decembrim)<br>Edmunds Zīviņš – Valdes loceklis (līdz 2015. gada 31. decembrim) |
| Pārskata gads  | 2015. gada 1. janvāris – 31. decembris  |
| Revidenta un atbildīgā zvērināta revidenta vārds un adrese | PricewaterhouseCoopers SIA<br>Komerccabiedrības licence Nr. 5<br>Kr. Valdemāra iela 21 - 21<br>Rīga, LV-1010<br>Latvija<br><br>Atbildīgā zvērinātā revidente<br>Ilandra Lejiņa<br>zvērināta revidente<br>sertifikāts Nr. 168  |

## Vadības ziņojums

### Darbības veids

Rīgas pašvaldības SIA "Rīgas satiksme" (turpmāk Sabiedrība) nodrošina sabiedriskā transporta pakalpojumu sniegšanu Rīgas pilsētas sabiedriskā transporta maršrutu tīklā atbilstoši 2011. gada 14. novembrī starp Rīgas domi un RP SIA „Rīgas satiksme” noslēgtajam pasūtījuma līgumam un autotransporta un maksas autostāvvietu pakalpojumu sniegšanu Rīgas pilsētā atbilstoši noslēgtajam Deleģēšanas līgumam ar Rīgas domi.

### Sabiedrības darbība pārskata gadā

2015. gadā RP SIA „Rīgas satiksme” turpināja sabiedriskā transporta pakalpojumu sniegšanu pasūtījuma līgumā noteiktajā apjomā un kvalitātē, piedāvāja iespēju nomāt dažāda veida transportu, apsaimniekoja Rīgas pašvaldības autostāvvietas, kā arī veica pasākumus atbilstoši RP SIA „Rīgas satiksme” vidējā termiņa stratēģijā iekļautajiem mērķiem un atbilstoši RP SIA "Rīgas satiksme" rīcības plānā 2014.-2016. gadam noteiktajiem uzdevumiem.

2015. gada beigās Sabiedrība apkalpoja 53 autobusu maršrutus, 19 trolejbusu maršrutus un 9 tramvaju maršrutus un Sabiedrības rīcībā bija 927 sabiedriskie transportlīdzekļi, tai skaitā: 458 autobusi, 200 tramvaja vagoni un 269 trolejbusi.

Kopējais maršrutu garums pārskata gada beigās bija 1,190.5 km, tajā skaitā: autobusu maršrutu garums – 925.7 km, tramvaju maršrutu garums – 101.1 km un trolejbusu maršrutu garums – 163.7 km.

2015. gadā kopumā pārvadāti 146,805.6 tūkstoši pasažieri. No 146.8 miljoniem pasažieru par pilnu maksu pārvadāti 54.7 miljoni pasažieru jeb 37.3% no kopējā pasažieru skaita, 21.8 miljoni pasažieru jeb 14.8% - ar atlaidēm un 70.3 miljoni pasažieru jeb 47.9% pasažieru tika pārvadāti bez maksas.

Nobraukums maršrutu tīklā (tramvajam – sastāva kilometri) pārskata gadā sastādīja 38,714 tūkstošus kilometru.

2015.gada beigās Sabiedrība apkalpoja 5080 maksas autostāvvietas, kas ir par 84 autostāvvietām vairāk nekā 2014.gada beigās. Kopējais maksas autostāvvietu lietotāju skaits 2015.gadā bija 4,383.4 tūkst. lietotāju, kas ir par 10.5% vairāk kā 2014.gadā.

Tiek turpināts darbs vienotas darba atlīdzības sistēmas pilnveidošanai, kas pamatojas uz līdzvērtīgiem nosacījumiem atlīdzības noteikšanā, tai skaitā veicot darba normēšanu.

2015. gadā Sabiedrības vidējais darbinieku skaits bija 4,135 cilvēki ar vidējo mēneša atalgojumu (pirms nodokļu nomaksas) - 936 EUR.

2015. gadā tika veikti kapitālieguldījumi 26.3 miljonu EUR apmērā.

Neto apgrozījums 2015. gadā, salīdzinot ar 2014. gadu, palielinājies par 9.8 miljoniem EUR jeb 6.8% un sastādīja 154.5 miljonus EUR. Sakarā ar sabiedriskā transporta pakalpojumu tarifa noteikšanu 1.15 EUR no 2015.gada 1.februāra, ieņēmumi par pasažieru pārvadājumiem pret 2014.gadu palielinājās par 11.4 miljoniem EUR jeb 30.0%. Ieņēmumi no autostāvvietu pakalpojumiem, salīdzinājumā ar 2014.gadu, pieauga par 2.8 miljoniem EUR jeb 39.2%, ko iespaidoja autostāvvietu pakalpojumu cenu pieaugums no 2015.gada 1.aprīļa. Savukārt, Rīgas pašvaldības un valsts finansējums sabiedriskā transporta pakalpojumu zaudējumu segšanai 2015.gadā, salīdzinot ar 2014.gadu, samazinājies par 4.4 miljoniem EUR.

No kopējā neto apgrozījuma 31.9% veidoja ieņēmumi no pilsētas sabiedriskā transporta pakalpojumu sniegšanas, 6.5% - autostāvvietu pakalpojumi un 61.6% - valsts un Rīgas pašvaldības finansējums zaudējumu segšanai.

Salīdzinājumā ar iepriekšējo gadu, 2015. gadā ekspluatācijas izmaksas (pārdotās produkcijas ražošanas, pārdošanas un administrācijas izmaksas) palielinājās par 3.5% jeb 5.0 miljoniem EUR.

## Vadības ziņojums (turpinājums)

### Sabiedrības darbība pārskata gadā (turpinājums)

Palielinājums, galvenokārt, saistīts ar darbinieku atalgojuma sistēmas pilnveidošanu un starpniecības atlīdzības izmaksu pieaugumu sakarā ar sabiedriskā transporta pakalpojumu tarifa palielināšanu no 2015.gada 1.februāra.

Sabiedrības aktīvi 2015. gada beigās, salīdzinājumā ar 2014. gada beigām, pieauguši par 6.9 milj. EUR, un sastādīja 347.3 miljonus EUR.

Sabiedrības pašu kapitāla vērtība pārskata gada beigās ir 111.7 miljoni EUR, kas ir par 7.4 miljoniem EUR vairāk nekā gada sākumā, un veido 32.2% no Sabiedrības aktīviem.

Saistības kopš 2015. gada sākuma ir samazinājušās par 0.5 miljoniem EUR jeb 0.2% un to īpatsvars pārskata gada beigās ir 67.6% no Sabiedrības aktīviem.

2015. gadu Sabiedrība noslēdza ar zaudējumiem 203,970 EUR apmērā.

### Pētniecības un attīstības pasākumi

2015.gada rudenī veiktais SKDS pētījums liecina, ka lielākā daļa rīdzinieku ir apmierināti ar sabiedriskā transporta pieejamību un sabiedriskā transporta pakalpojumu kvalitāti galvaspilsētā. Ar sabiedriskā transporta pieejamību kopumā ir apmierināti 80% Rīgas iedzīvotāju, ar sabiedriskā transporta pakalpojumu kvalitāti kopumā ir apmierināti 78% Rīgas iedzīvotāju.

2015.gadā veiktas izmaiņas 122 autobusu, 12 tramvaju un 61 trolejbusu kustības sarakstā.

Sabiedriskā transporta plānoto reisu izpilde 2015.gadā sastādīja 99.93%, kā arī veiksmīgi tika nodrošināti visi plānotie un neplānotie reisi masu pasākumos (Jāņu un Līgo naktī, Dziesmu svētkos, Muzeju naktī, Rīgas svētkos un citos pasākumos).

Sadarbībā ar Rīgas domes Satiksmes departamentu satiksmes drošībai un plūsmas uzlabošanai tika uzstādītas vairākas ceļa zīmes, mainīti luksoforu darbības ciklu ilgumi un ieviesti daudzi risinājumi, kā, piemēram, sabiedriskā transporta joslas izveide A. Čaka ielā un Zemitāna kustības pārvadā ārpilsētas virzienā.

Noslēgto piegādes līgumu ietvaros ar Polijas uzņēmumu „Solaris Bus & Coach S.A.” 2015.gadā saņemti 35 autobusi. No Čehijas uzņēmuma „Škoda electric a.s.” 25 trolejbusu piegāde pabeigta 2016.gada 1.ceturksnī.

Izsludināta iepirkumu procedūra 20 zemās grīdas tramvaju iegādei.

Tika turpināti apakšstaciju atjaunošanas, sliežu ceļu rekonstrukcijas un pārējās infrastruktūras atjaunošanas darbi.

Ir pārbūvētas Klientu apkalpošanas centra telpas Brīvības ielā 191, lai padarītu tās ērtākas mūsu darbiniekiem un pievilcīgākas klientiem.

Uzsākti darbi pie jaunā Satiksmes vadības centra izveides Kleistu ielā 28.

Ierīkotas jaunas maksas autostāvvietas Lāčplēša ielā, Raiņa bulvārī, Visvalža ielā. Citadeles ielā, Miķeļa ielā ierīkotas invalīdu autostāvvietas. Dravnieku ielā 14, Dravnieku ielā 6, Murjāņu ielā, Apūzes ielā, Ūdensvada ielā, no skaidrās naudas uz bezskaidru naudu (e-talons un bankas karte) tika modernizētas/pārveidotas 46 iekārtas.

Izpildot Rīgas domes deleģēto pārvaldes uzdevumu - apsaimniekot Rīgas pilsētas pašvaldības maksas autostāvvietas, Sabiedrība turpināja pilnveidot autostāvvietu pakalpojumu pēcapmaksas rēķinu piemērošanas un uzskaites elektronisko sistēmu.

Projekta ietvaros par Rīgas pilsētas sabiedriskā transporta integrētas kustības kontroles, pasažieru drošības un informēšanas sistēmas izbūvi un uzturēšanu sadarbībā ar SIA "Rīgas acs" tiek turpināta esošo transportlīdzekļu modernizācija ar automātiskās transportlīdzekļa kustības kontroles sistēmas komponentēm.

## Vadības ziņojums (turpinājums)

### Pētniecības un attīstības pasākumi (turpinājums)

2015.gadā uzsākta Eiropas Komisijas Kohēzijas fonda projekta "Rīgas tramvaju infrastruktūras attīstība" (Elektrotransporta kustības nodrošināšana Skanstes ielā – jaunas tramvaja līnijas izbūve, esošās infrastruktūras rekonstrukcija un jaunu zemās grīdas tramvaju iegāde) dokumentācijas sagatavošana.

2015.gadā noslēgti grantu līgumi ar ES institūcijām par projektu, kas saistīts ar ūdeņraža kurināmā elementu darbināmu trolejbusu iegādi un ūdeņraža uzpildes infrastruktūras izveidi.

### Finanšu risku vadība

Sabiedrības darbība ir pakļauta dažādiem finanšu riskiem, ieskaitot likviditātes risku, kredītrisku, procentu likmju svārstību riskus. Sabiedrības vadība cenšas minimizēt potenciālo finanšu risku negatīvo ietekmi uz Sabiedrības finansiālo stāvokli.

Tā kā aizņēmumi no bankām ir ar mainīgām procentu likmēm, Sabiedrība ir pakļauta procentu likmju svārstību riskam. Tā kā jau ilgāku laiku procentu likmes ir zemas, Sabiedrībai mainīgo procentu likmju izmantošana ir ekonomiski izdevīga. Sabiedrība ierobežo ar procentu likmju svārstībām saistīto risku ar savām ikdienas pamatdarbības un finanšu aktivitātēm, neizslēdzot nepieciešamības gadījumos izmantot arī atvasinātos finanšu instrumentus.

Kredītriskam pakļautos finanšu aktīvus, galvenokārt, veido pircēju un pasūtītāju parādi, veiktie avansa maksājumi un naudas līdzekļi bankās. Sabiedrība nodrošina, ka preces un pakalpojumi tiek pārdoti klientiem un pirkti no sadarbības partneriem ar labu kredītvēsturi.

Sabiedrība ievēro piesardzīgu likviditātes riska vadību, nodrošinot, ka ir pieejami atbilstoši kredītresursi saistību nokārtošanai noteiktajos termiņos. Likviditātes risks tiek samazināts, nosakot Sabiedrības aizņēmumu portfeļa saistību izpildes termiņus dažādos gados.

2015. gada 31. decembrī Sabiedrības īstermiņa saistības pārsniedza tās apgrozāmos līdzekļus par 22 miljoniem EUR. Vadība plāno norēķināties par saistībām paredzētajos termiņos, izmantojot saimnieciskās darbības naudas plūsmas, piešķirto Rīgas pašvaldības finansējumu un pieejamos finanšu instrumentus. Sabiedrības vadība pastāvīgi seko līdzi Sabiedrības likviditātes rezerves prognozēm, ņemot vērā sagaidāmo naudas plūsmu. Bez tam, likviditātes vadības politika paredz naudas plūsmas plānošanu, ievērojot Sabiedrības rīcībā esošo likvīdo aktīvu līmeni, pastāvīgi kontrolējot dažādus likviditātes rādītājus un sekojot saistību finansēšanas plānam. Ņemot vērā Sabiedrības ieņēmumu struktūru, kur 57.3% no neto apgrozījuma sastāda Rīgas pašvaldības finansējums, Sabiedrības darbības turpināšana ir lielā mērā atkarīga no piešķirtā finansējuma apjoma. Sabiedrības vadība uzskata, ka ar Rīgas domi noslēgtā pasūtījuma līguma izpilde nodrošinās Sabiedrībai pietiekamus ieņēmumus, lai tā spētu norēķināties ar kreditoriem noteiktajos termiņos un tās likviditāte netiktu apdraudēta.

Sabiedrības mērķi kapitāla riska vadībā ir nodrošināt Sabiedrības ilgtspējīgu darbību, investīciju programmai nepieciešamo finansējumu. Lai uzturētu noteiktu kapitāla struktūru, Sabiedrība izvērtē jaunu investīciju programmu finansēšanai nepieciešamo aizņēmumu apjomu un saņemšanas periodu. Sabiedrība veic regulārus pašu kapitāla rādītāja aprēķinus un analīzi. Pašu kapitāla rādītājs tiek aprēķināts, dalot pašu kapitāla summu ar kopējo aktīvu summu. Pašu kapitāla rādītājs jāuztur vismaz 30% līmenī. Pašu kapitāla rādītājs uz 31.12.2015. bija 32.2% līmenī.

Plānojot savu attīstību ilgtermiņā atbilstoši stratēģiskajiem mērķiem, Sabiedrība veic deleģēto uzdevumu apjoma izvērtēšanu, pielāgojot jaudas tirgus pieprasījuma līmenim.

Stratēģijas ieviešanas un īstenošanas kvalitāte Sabiedrībā ir atkarīga no īstermiņa plānu (budžetu) saskaņotības ar ilgtermiņa plāniem. Budžets, kas tiek izstrādāts atbilstoši noteiktajiem Sabiedrības stratēģiskajiem mērķiem, aptver visus Sabiedrības darbības aspektus un struktūrvienības, nosakot plānotos ienākumus un paredzamās izmaksas nepieciešamo mērķu sasniegšanai.

## Vadības ziņojums (turpinājums)

### Finanšu risku vadība (turpinājums)

Laika periodā kopš pārskata gada pēdējās dienas līdz šī ziņojuma parakstīšanai nav bijuši nekādi ievērojami notikumi, kas būtiski ietekmētu pārskata gada rezultātu.

### Valdes ieteiktā zaudējumu segšana

Sabiedrība 2015. gadā strādāja ar 203,970 EUR zaudējumiem, un tie tiks ieskaitīti iepriekšējo gadu uzkrātajos zaudējumos. Turpmākajos gados, īstenojot sabiedriskā transporta ilgtermiņa attīstības stratēģiju, ir nepieciešams nodrošināt finansējumu no valsts un pašvaldību budžetiem pilnā apmērā.


### Nākotnes perspektīva


Lai realizētu sabiedriskā transporta attīstību atbilstoši RP SIA "Rīgas satiksme" ilgtermiņa un vidējā termiņa stratēģijā iekļautajiem mērķiem, 2016. gadā nepieciešams:


- turpināt zemās grīdas tramvaja projekta īstenošanu;
- saņemt jaunus autobusus (35) un trolejbusus (25) un veikt darbinieku apmācības jauno transportlīdzekļu ekspluatācijā un apkopes nodrošināšanā;
- sadarbībā ar SIA "Rīgas acs" turpināt Rīgas pilsētas sabiedriskā transporta integrētās kustības kontroles, pasažieru drošības un informēšanas sistēmas projekta ieviešanu, aprīkojot sabiedriskā transporta līdzekļus ar jaunām iekārtām un ieviešot jaunu kustības kontroles un vadības programmatūru paredzēts uzsākt "gudrās pilsētas" risinājuma attīstību, veidojot datu apmaiņas integrācijas starp RP SIA "Rīgas satiksme" kustības kontroles un vadības IS un citu Rīgas domes institūciju pārvaldītu IS risinājumiem, kas piedalās kustības organizācijā un regulēšanā pilsētā;
- turpināt maksas autostāvvietu elektronisko kontroles iekārtu modernizāciju.


2016. gadā plānots turpināt darbu pie Eiropas Savienības finansētiem projektiem „Rīgas tramvaju infrastruktūras attīstība” un ar ūdeņraža kurināmā elementu darbināmu trolejbusu iegādi un ūdeņraža uzpildes infrastruktūras izveidi.

  
Leons Bernhens  
Valdes priekšsēdētājs

  
Irina Feldmane  
Valdes locekle

  
Inese Švekle  
Valdes locekle

  
Larisa Lōskutova  
Valdes locekle

  
Andrejs Požarnovs  
Valdes loceklis

Rīgā, 2016. gada 20. maijā

Gada pārskatu apstiprinājusi dalībnieku sapulce 2016. gada 24. maijā






Dalībnieku sapulces priekšsēdētājs 

RĪGAS PAŠVALDĪBAS SABIEDRĪBAS AR IEROBEŽOTU ATBILDĪBU  
 "RĪGAS SATIKSME"  
 2015. GADA PĀRSKATS

Peļņas vai zaudējumu aprēķins par 2015. gadu

|   | Pielikums | 2015<br>EUR       | 2014<br>EUR        |
|---|-----------|-------------------|--------------------|
| 1. Neto apgrozījums   | 1         | 154,503,331       | 144,687,743        |
| 2. Pārdotās produkcijas ražošanas izmaksas                                  | 2         | (120,400,123)     | (118,077,189)      |
| <b>3. Bruto peļņa</b>   |           | <b>34,103,208</b> | <b>26,610,554</b>  |
| 4. Pārdošanas izmaksas  | 3         | (21,118,447)      | (19,150,441)       |
| 5. Administrācijas izmaksas   | 4         | (4,388,143)       | (3,714,900)        |
| 6. Pārējie saimnieciskās darbības ieņēmumi                                  | 5         | 5,814,655         | 3,696,115          |
| 7. Pārējās saimnieciskās darbības izmaksas                                  | 6         | (7,920,689)       | (5,361,941)        |
| 8. Ieņēmumi no līdzdalības koncerna meitas un asociēto sabiedrību kapitālos |           | 457,597           | 605,894            |
| 10. Pārējie procentu ieņēmumi un tamlīdzīgi ieņēmumi                        |           | 3,414             | 13,926             |
| 12. Procentu maksājumi un tamlīdzīgas izmaksas                              | 7         | (5,547,688)       | (5,600,183)        |
| <b>16. Peļņa/ (zaudējumi) pirms nodokļiem</b>                               |           | <b>1,403,907</b>  | <b>(2,900,976)</b> |
| 18. Atliktais nodoklis  | 8         | (1,362,348)       | (1,442,395)        |
| 19. Pārējie nodokļi   |           | (245,529)         | (257,831)          |
| <b>20. Pārskata gada zaudējumi</b>  |           | <b>(203,970)</b>  | <b>(4,601,202)</b> |

Pielikumi no 13. līdz 29. lapai ir šī finanšu pārskata neatņemama sastāvdaļa.

|  |   |  |
|--|---|--|
| <br>Leons Bērnhens<br>Valdes priekšsēdētājs | <br>Irina Fejdmane<br>Valdes locekle     | <br>Inese Švekle<br>Valdes locekle |
| <br>Larisa Loškutova<br>Valdes locekle      | <br>Andrejs Požarnovs<br>Valdes loceklis |  |

Rīgā, 2016. gada 20. maijā



RĪGAS PAŠVALDĪBAS SABIEDRĪBAS AR IEROBEŽOTU ATBILDĪBU  
"RĪGAS SATIKSME"  
2015. GADA PĀRSKATS

Bilance 2015. gada 31. decembrī

(1)

| <b>Aktīvs</b>   | <b>Pielikums</b> | <b>31.12.2015.<br/>EUR</b> | <b>31.12.2014.<br/>EUR</b> |
|---|------------------|----------------------------|----------------------------|
| <b>Ilgtermiņa ieguldījumi</b>   |                  |                            |                            |
| <b>I Nemateriālie ieguldījumi:</b>  |                  |                            |                            |
| 3. Citi nemateriālie ieguldījumi  |                  | 1,201,438                  | 890,150                    |
| <b>Nemateriālie ieguldījumi kopā:</b>                                       | <b>9</b>         | <b>1,201,438</b>           | <b>890,150</b>             |
| <b>II Pamatlīdzekļi:</b>  |                  |                            |                            |
| 1. Zemes gabali, ēkas, būves  |                  | 151,695,208                | 150,243,431                |
| 2. Ilgtermiņa ieguldījumi nomātajos<br>pamatlīdzekļos                       |                  | 208,481                    | 372,576                    |
| 3. Iekārtas un mašīnas  |                  | 138,263,242                | 121,999,246                |
| 4. Pārējie pamatlīdzekļi un inventārs                                       |                  | 8,641,177                  | 10,989,466                 |
| 5. Pamatlīdzekļu izveidošana un nepabeigto<br>celtniecības objektu izmaksas |                  | 17,099,011                 | 31,178,141                 |
| 6. Avansa maksājumi par pamatlīdzekļiem                                     |                  | 3,319,885                  | 4,306,406                  |
| <b>Pamatlīdzekļi kopā:</b>  | <b>10</b>        | <b>319,227,004</b>         | <b>319,089,266</b>         |
| <b>V Ilgtermiņa finanšu ieguldījumi:</b>                                    |                  |                            |                            |
| 1. Līdzdalība radniecīgo sabiedrību kapitālā                                | 11               | 2,601,510                  | 2,601,510                  |
| 5. Pārējie vērtspapīri un ieguldījumi                                       | 12               | 12,302                     | 12,302                     |
| 6. Citi ilgtermiņa debitori   |                  | 8,024                      | 94,443                     |
| <b>Ilgtermiņa finanšu ieguldījumi kopā:</b>                                 |                  | <b>2,621,836</b>           | <b>2,708,255</b>           |
| <b>Ilgtermiņa ieguldījumi kopā:</b>   |                  | <b>323,050,278</b>         | <b>322,687,671</b>         |
| <b>Apgrozāmie līdzekļi</b>  |                  |                            |                            |
| <b>I Krājumi:</b>   |                  |                            |                            |
| 1. Izejvielas, pamatmateriāli un palīgmateriāli                             | 13               | 11,789,691                 | 12,100,409                 |
| 2. Nepabeigtie ražojumi   |                  | 10,315                     | 11,151                     |
| 3. Gatavie ražojumi un preces pārdošanai                                    | 14               | 386,931                    | 372,128                    |
| 5. Avansa maksājumi par precēm  |                  | 1,879                      | 8,034                      |
| <b>Krājumi kopā:</b>  |                  | <b>12,188,816</b>          | <b>12,491,722</b>          |
| <b>III Debitori:</b>  |                  |                            |                            |
| 1. Pircēju un pasūtītāju parādi   | 15               | 3,253,348                  | 2,191,940                  |
| 4. Citi debitori  | 16               | 5,060,589                  | 2,132,325                  |
| 7. Nākamo periodu izmaksas  | 17               | 770,364                    | 687,915                    |
| <b>Debitori kopā:</b>   |                  | <b>9,084,301</b>           | <b>5,012,180</b>           |
| <b>V Nauda:</b>   | <b>18</b>        | <b>2,976,864</b>           | <b>203,883</b>             |
| <b>Apgrozāmie līdzekļi kopā:</b>  |                  | <b>24,249,981</b>          | <b>17,707,785</b>          |
| <b><u>Aktīvu kopsumma</u></b>   |                  | <b><u>347,300,259</u></b>  | <b><u>340,395,456</u></b>  |

Pielikumi no 13. līdz 29. lapai ir šī finanšu pārskata neatņemama sastāvdaļa.

RĪGAS PAŠVALDĪBAS SABIEDRĪBAS AR IEROBĒŽOTU ATBILDĪBU  
"RĪGAS SATIKSME"  
2015. GADA PĀRSKATS

Bilance 2015. gada 31. decembrī


(2)

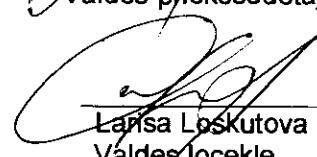
|  | Pielikums | 31.12.2015.<br>EUR | 31.12.2014.<br>EUR |
|--|-----------|--------------------|--------------------|
| <b>Pasīvs</b>  |           |                    |                    |
| <b>Pašu kapitāls:</b>  |           |                    |                    |
| 1. Daļu kapitāls (pamatkapitāls)                                 | 19        | 69,921,728         | 62,254,728         |
| 3. Ilgtermiņa ieguldījumu pārvērtēšanas rezerve                  |           | 126,997            | 152,501            |
| 5. Rezerves:   |           |                    |                    |
| d) pārējās rezerves  |           | 5,594,439          | 5,594,439          |
| e) reorganizācijas rezerve                                       |           | 66,310,183         | 66,310,183         |
| 6. Uzkrātie zaudējumi:   |           |                    |                    |
| a) iepriekšējo gadu uzkrātie zaudējumi                           |           | (30,045,078)       | (25,443,876)       |
| b) pārskata gada zaudējumi                                       |           | (203,970)          | (4,601,202)        |
| <b>Pašu kapitāls kopā:</b>                                       |           | <b>111,704,299</b> | <b>104,266,773</b> |
| <b>Uzkrājumi:</b>  |           |                    |                    |
| 3. Citi uzkrājumi  | 20        | 653,627            | 686,033            |
| <b>Uzkrājumi kopā:</b>   |           | <b>653,627</b>     | <b>686,033</b>     |
| <b>Kreditori:</b>  |           |                    |                    |
| <b>Ilgtermiņa kreditori:</b>                                     |           |                    |                    |
| 3. Aizņēmumi no kredītiestādēm                                   | 21        | 135,592,467        | 151,079,591        |
| 4. Citi aizņēmumi  | 22        | 26,260,013         | 4,782,780          |
| 6. Parādi piegādātājiem un darbuzņēmējiem                        | 23        | 12,052,458         | 20,424,073         |
| 10. Nākamo periodu ieņēmumi                                      | 27        | 39,930             | 119,790            |
| 12. Atliktā nodokļa saistības                                    | 24        | 14,733,110         | 13,370,762         |
| <b>Ilgtermiņa kreditori kopā:</b>                                |           | <b>188,677,978</b> | <b>189,776,996</b> |
| <b>Īstermiņa kreditori:</b>                                      |           |                    |                    |
| 3. Aizņēmumi no kredītiestādēm                                   | 21        | 24,459,509         | 24,507,871         |
| 4. Citi aizņēmumi  | 22        | 6,038,426          | 4,100,069          |
| 5. Saņemtie avansi   |           | 942,358            | 513,193            |
| 6. Parādi piegādātājiem un darbuzņēmējiem                        | 23        | 3,012,086          | 3,068,754          |
| 10. Nodokļi un valsts sociālās apdrošināšanas obligātās iemaksas | 25        | 2,539,553          | 2,438,598          |
| 11. Pārējie kreditori  | 26        | 7,057,791          | 9,096,249          |
| 12. Nākamo periodu ieņēmumi                                      | 27        | 79,860             | 79,860             |
| 14. Uzkrātās saistības   | 28        | 2,134,772          | 1,861,060          |
| <b>Īstermiņa kreditori kopā:</b>                                 |           | <b>46,264,355</b>  | <b>45,665,654</b>  |
| <b>Kreditori kopā:</b>   |           | <b>234,942,333</b> | <b>235,442,650</b> |
| <b>Pasīvu kopsumma</b>   |           | <b>347,300,259</b> | <b>340,395,456</b> |


Pielikumi no 13. līdz 29. lapai ir šī finanšu pārskata neatņemama sastāvdaļa.

  
Leons Bernhens  
Valdes priekšsēdētājs

  
Irina Veidmane  
Valdes locekle

  
Inese Švekle  
Valdes locekle

  
Larisa Loskutova  
Valdes locekle

  
Andrejs Požarnovs  
Valdes loceklis

Rīgā, 2016. gada 20. maijā






RĪGAS PAŠVALDĪBAS SABIEDRĪBAS AR IEROBEŽOTU ATBILDĪBU  
"RĪGAS SATIKSME"  
2015. GADA PĀRSKATS

Pašu kapitāla izmaiņu pārskats par 2015. gadu

|   | Pamatkapitāls     | Ilgtermiņa<br>ieguldījumu<br>pārvērtēšanas<br>rezerve | Pārējās<br>rezerves | Reorganizācijas<br>rezerve | Uzkrātie<br>zaudējumi | Kopā               |
|---|-------------------|---|---------------------|----------------------------|-----------------------|--------------------|
|   | EUR               | EUR   | EUR                 | EUR                        | EUR                   | EUR                |
| <b>Atlikums<br/>2013. gada<br/>31. decembrī</b> | <b>62,254,728</b> | <b>153,151</b>  | <b>5,594,439</b>    | <b>66,310,183</b>          | <b>(25,443,876)</b>   | <b>108,868,625</b> |
| Pārvērtēto<br>pamatlīdzekļu<br>izslēgšana       | -                 | (650)   | -                   | -                          | -                     | (650)              |
| Pārskata gada<br>zaudējumi                      | -                 | -   | -                   | -                          | (4,601,202)           | (4,601,202)        |
| <b>Atlikums<br/>2014. gada<br/>31. decembrī</b> | <b>62,254,728</b> | <b>152,501</b>  | <b>5,594,439</b>    | <b>66,310,183</b>          | <b>(30,045,078)</b>   | <b>104,266,773</b> |
| Ieguldījums<br>pamatkapitālā *                  | 7,667,000         | -   | -                   | -                          | -                     | 7,667,000          |
| Pārvērtēto<br>pamatlīdzekļu<br>izslēgšana       | -                 | (25,504)  | -                   | -                          | -                     | (25,504)           |
| Pārskata gada<br>zaudējumi                      | -                 | -   | -                   | -                          | (203,970)             | (203,970)          |
| <b>Atlikums<br/>2015. gada<br/>31. decembrī</b> | <b>69,921,728</b> | <b>126,997</b>  | <b>5,594,439</b>    | <b>66,310,183</b>          | <b>(30,249,048)</b>   | <b>111,704,299</b> |

\* 2015. gadā Rīgas dome veica ieguldījumu Sabiedrības pamatkapitālā EUR 7,667,000 apmērā, tai skaitā, ieguldot Rīgas pilsētas pašvaldības nekustamo īpašumu EUR 1,167,000 vērtībā un apmaksājot ar naudas ieguldījumu EUR 6 500 000 apmērā.

Pielikumi no 13. līdz 29. lapai ir šī finanšu pārskata neatņemama sastāvdaļa.

|  |   |  |
|--|---|--|
| <br>Leonis Bemhens<br>Valdes priekšsēdētājs | <br>Irina Feļdmāne<br>Valdes locekle     | <br>Inese Švekle<br>Valdes locekle |
| <br>Lārisa Loškutova<br>Valdes locekle      | <br>Andrejs Požarnovs<br>Valdes loceklis |  |

Rīgā, 2016. gada 20. maijā

**Naudas plūsmas pārskats par 2015. gadu**

|   | Pielikums | 2015<br>EUR         | 2014<br>EUR         |
|---|-----------|---------------------|---------------------|
| <b>I. Pamatdarbības naudas plūsma</b>   |           |                     |                     |
| 1. Peļņa/ (zaudējumi) pirms nodokļiem   |           | 1,403,907           | (2,900,976)         |
| <b>Korekcijas:</b>  |           |                     |                     |
| a) pamatlīdzekļu nolietojums un vērtības samazinājums un nemateriālo ieguldījumu amortizācija | 9, 10     | 26,223,099          | 25,744,205          |
| b) uzkrājumu izmaiņas   |           | (32,406)            | (31,994)            |
| c) ieņēmumi no dividendēm   |           | (457,597)           | (481,168)           |
| d) procentu izmaksas  | 7         | 5,547,666           | 5,600,055           |
| e) zaudējumi no pamatlīdzekļu izveidošanas izmaksu norakstīšanas                              |           | 219,036             | 262,068             |
| f) (peļņa)/zaudējumi no pamatlīdzekļu pārdošanas  |           | (101,301)           | 491,863             |
| g) pārējie nodokļi  | 25        | (245,529)           | (257,832)           |
|   |           | <b>32,557,075</b>   | <b>28,426,221</b>   |
| <b>Korekcijas:</b>  |           |                     |                     |
| a) pircēju un pasūtītāju parādu samazinājums/(pieaugums)                                      |           | (3,985,701)         | 405,584             |
| b) krājumu atlikumu samazinājums  |           | 302,906             | 17,878              |
| c) parādu piegādātājiem un pārējiem kreditoriem (samazinājums)/ pieaugums                     |           | (1,545,071)         | 3,254,851           |
| <b>2. Bruto pamatdarbības naudas plūsma</b>   |           | <b>27,329,209</b>   | <b>32,104,534</b>   |
| 3. Procentu maksājumi   |           | (5,501,821)         | (5,598,750)         |
| <b>6. Pamatdarbības neto naudas plūsma</b>  |           | <b>21,827,388</b>   | <b>26,505,784</b>   |
| <b>II. Ieguldīšanas darbības naudas plūsma</b>  |           |                     |                     |
| 3. Pamatlīdzekļu un nemateriālo ieguldījumu iegāde  |           | (5,577,482)         | (16,692,479)        |
| 4. Ieņēmumi no pamatlīdzekļu un nemateriālo ieguldījumu pārdošanas                            |           | 82,637              | -                   |
| 8. Saņemtās dividendes  |           | 457,597             | 481,168             |
| <b>9. Ieguldīšanas darbības neto naudas plūsma</b>  |           | <b>(5,037,248)</b>  | <b>(16,211,311)</b> |
| <b>III. Finansēšanas darbības naudas plūsma</b>   |           |                     |                     |
| 1. Rīgas domes ieguldījums pamatkapitālā  |           | 6,500,000           | -                   |
| 2. Saņemtie aizņēmumi   |           | -                   | 5,377,583           |
| 3. Saņemta kredītlīnija, neto   |           | 2,666,372           | 6,317,242           |
| 4. Izdevumi aizņēmumu atmaksāšanai  |           | (18,201,858)        | (18,206,581)        |
| 6. Izdevumi nomātu pamatlīdzekļu izpirkumam   |           | (4,981,673)         | (4,432,201)         |
| <b>8. Finansēšanas darbības neto naudas plūsma</b>  |           | <b>(14,017,159)</b> | <b>(10,943,957)</b> |
| <b>Neto naudas un tās ekvivalentu palielinājums/ (samazinājums) pārskata gadā</b>             |           | <b>2,772,981</b>    | <b>(649,484)</b>    |
| Naudas un tās ekvivalentu atlikums pārskata gada sākumā                                       |           | 203,883             | 853,367             |
| <b>Naudas un tās ekvivalentu atlikums pārskata gada beigās</b>                                | 18        | <b>2,976,864</b>    | <b>203,883</b>      |

Pielikumi no 13. līdz 29. lapai ir atbilstoši finanšu pārskata neatņemama sastāvdaļa.

Leons Bernhens  
Valdes priekšsēdētājs

Irina Feldmane  
Valdes locekle

Inese Švekle  
Valdes locekle

Larisa Loskutova  
Valdes locekle

Andrejs Požarnovs  
Valdes loceklis

## **Pielikums Grāmatvedības politika**

### **(a) Informācija par Sabiedrību**

Rīgas pašvaldības sabiedrības ar ierobežotu atbildību "Rīgas satiksme" juridiskā adrese ir Kleistu iela 28, Rīga. Sabiedrība ir reģistrēta Komercreģistrā 2003. gada 20. februārī ar vienoto reģistrācijas numuru 40003619950. Sabiedrības vienīgais dalībnieks ir Rīgas dome, kurai pieder 100% no Sabiedrības pamatkapitāla. Sabiedrības valdes locekļi ir Leons Bemhens (Valdes priekšsēdētājs), Irīna Feļdmāne (Valdes locekle), Inese Švekle (Valdes locekle), Andrejs Požarnovs (Valdes loceklis), Larisa Loskutova (Valdes locekle), Jānis Geduševs (Valdes loceklis līdz 2015. gada 31. decembrim), Edmunds Zivtiņš (Valdes loceklis līdz 2015. gada 31. decembrim). Sabiedrības revidents ir Zvērinātu revidentu komercsabiedrība PricewaterhouseCoopers SIA un atbildīgā zvērinātā revidente Ilandra Lejiņa.

### **(b) Finanšu pārskata sagatavošanas pamatnostādnes**

Finanšu pārskats sagatavots saskaņā ar Latvijas Republikas likumiem "Par grāmatvedību" un "Gada pārskatu likumu".

Peļņas vai zaudējumu aprēķins sastādīts atbilstoši apgrozījuma izmaksu metodei.

Naudas plūsmas pārskats sastādīts pēc netiešās metodes.

Salīdzinot ar iepriekšējo pārskata gadu, Sabiedrības lietotās uzskaites un novērtēšanas metodes nav mainītas.

Lai precizāk atspoguļotu darījumu būtību, dažu finanšu pārskata posteņu klasifikācija tika mainīta. Finanšu pārskata salīdzinošie rādītāji ir klasificēti atbilstoši šī gada finanšu pārskata posteņu klasifikācijas principiem.

Šis ir Sabiedrības atsevišķais finanšu pārskats. Konsolidētais finanšu pārskats ir sagatavots atsevišķi.

### **(c) Darbības turpināšana**

2015. gada 31. decembrī Sabiedrības īstermiņa saistības pārsniedza tās apgrozāmos līdzekļus par EUR 22,014,374 no kuriem EUR 8,983,614 ir parāds par overdrafta izmantošanu. Vadība plāno norēķināties par saistībām paredzētajos termiņos, izmantojot saimnieciskās darbības naudas plūsmas, piešķirto finansējumu un izmantojot tai pieejamos finanšu instrumentus. Ņemot vērā Sabiedrības ieņēmumu struktūru, kur 57% no neto apgrozījuma sastāda Rīgas pašvaldības finansējums, Sabiedrības darbības turpināšana ir lielā mērā atkarīga no piešķirtā finansējuma apjoma. Sabiedrības vadība uzskata, ka ar Rīgas domi noslēgtā pasūtījuma līguma izpilde nodrošinās Sabiedrībai pietiekamus ieņēmumus, lai tā spētu norēķināties ar kreditoriem noteiktajos termiņos un tās likviditāte netiks apdraudēta, tādēļ Sabiedrības vadība uzskata, ka darbības turpināšanas pieņēmums ir piemērojams šī finanšu pārskata sagatavošanā.

### **(d) Ieņēmumu atzīšana un neto apgrozījums**

1. *Ieņēmumi no sniegtajiem pakalpojumiem*- neto apgrozījums ir gada laikā sniegto pakalpojumu vērtības kopsumma, atskaitot piešķirtās atlaides un pievienotās vērtības nodokli. Neto apgrozījumā tiek ieskaitīts no valsts un pašvaldības saņemtais finansējums zaudējumu no konkrētu pasažieru grupu pārvadāšanas segšanai. Ieņēmumi no pilsētas transporta un citu transporta pakalpojumu sniegšanas, kā arī no autostāvvietu nomas, tiek atzīti tad, kad tie tiek sniegti.
2. *Ieņēmumi no pašvaldības/valsts finansējuma* - Finansējumu atzīst ieņēmumos sistemātiski tajā pašā periodā, kad radušies attiecīgie izdevumi, kuru segšanai finansējums piešķirts, ja ir izpildīti visi ar finansējuma saņemšanu saistītie nosacījumi.
3. *Ieņēmumi no dividendēm*- ieņēmumi no dividendēm tiek atzīti, kad rodas likumīgas tiesības uz tām.
4. *Ieņēmumi no līgumsodiem*- saskaņā ar likumdošanu pasažieris, kurš nevar uzrādīt derīgu braukšanas biļeti, ir uzskatāms par pasažieri bez biļetes, un pasažierim ir pienākums maksāt paredzēto līgumsodu. Par pircēju un pakalpojumu saņēmēju saistību nepienācīgu izpildi un norēķinu termiņu neievērošanu aprēķināto līgumsodu (riokavējuma naudu), kā arī līgumsodu par braukšanu bez biļetes ieņēmumos atzīst tad, kad šīs summas saņemšana tiek uzskatīta par drošu, kas parasti sakrīt ar samaksas saņemšanas brīdi.

**Pielikums (turpinājums)**  
**Grāmatvedības politika (turpinājums)**

**(e) Naudas vienība un ārvalstu valūtas pārvērtēšana**

Šajā finanšu pārskatā atspoguļotie rādītāji ir izteikti Latvijas Republikas naudas vienībā – eiro (EUR).

Darījumi ārvalstu valūtās tiek pārrēķināti eiro pēc darījuma dienā spēkā esošā kursa, kuru nosaka, pamatojoties uz Eiropas Centrālo Banku sistēmas un citu centrālo banku saskaņošanas procedūru un kurš tiek publicēts Eiropas Centrālās bankas interneta vietnē.

Pārskata perioda pēdējā dienā visi monetārie aktīva un pasīva posteņi tika pārrēķināti eiro pēc likmes, kas publicēta Eiropas Centrālās bankas interneta vietnē.

Norēķinu par ārvalstu valūtās veiktajiem darījumiem un ārvalstu valūtās nominēto monetāro aktīvu un saistību vērtības pārrēķināšanas rezultātā gūtā ārvalstu valūtas peļņa vai zaudējumi tiek iekļauti attiecīgā perioda peļņas vai zaudējumu aprēķinā.

**(f) Nemateriālie ieguldījumi un pamatlīdzekļi**

Nemateriālie ieguldījumi un pamatlīdzekļi ir uzrādīti to iegādes (izveidošanas) vai pārvērtēšanas vērtībā, atskaitot uzkrāto nolietojumu un uzkrāto vērtības samazinājumu. Iegādes vērtībā tiek iekļautas izmaksas, kas tieši saistītas ar nemateriālā ieguldījuma vai pamatlīdzekļa iegādi. Iegādāto datorprogrammu licenču iegādes vērtība iekļauj licenču iegādes izmaksas un izmaksas, kas radušās, ieviešot tās lietošanā.

Zeme netiek pakļauta nolietojuma aprēķinam. Pārējiem aktīviem nolietojumu aprēķina pēc lineārās metodes attiecīgo nemateriālo ieguldījumu un pamatlīdzekļu lietderīgās izmantošanas perioda garumā, lai norakstītu nemateriālā ieguldījuma un pamatlīdzekļa iegādes vai pārvērtēšanas vērtību līdz tā aplēstajai atlikušajai vērtībai lietderīgās izmantošanas perioda beigās, izmantojot šādas vadības noteiktas likmes:

|   | <b>% gadā</b> |
|---|---------------|
| Datorprogrammas un datorlicences            | 20 – 50       |
| Ēkas un būves                               | 2 – 20        |
| Tehnoloģiskās iekārtas, transporta līdzekļi | 7 – 100       |
| Pārējās iekārtas un aprīkojums              | 10 – 100      |

Nepabeigtās celtniecības objektu sākotnējā vērtība tiek palielināta perioda laikā par citām tiešajām izmaksām, kas radušās, finansējot attiecīgo objektu laika periodā, kas nepieciešams, lai sagatavotu jaunizveidoto objektu tā paredzētajai lietošanai. Attiecīgā pamatlīdzekļa sākotnējā vērtība netiek palielināta par aizņēmumu izmaksām periodos, kad netiek veikti aktīvi nepabeigtās celtniecības objekta attīstības darbi.

Gadījumos, kad kāda nemateriālā ieguldījuma vai pamatlīdzekļa bilances vērtība ir augstāka par tā atgūstamo vērtību, attiecīgā nemateriālā ieguldījuma vai pamatlīdzekļa vērtība tiek nekavējoties norakstīta līdz tā atgūstamai vērtībai. Atgūstamā vērtība ir augstākā no attiecīgā nemateriālā ieguldījuma vai pamatlīdzekļa patiesās vērtības, atskaitot pārdošanas izmaksas, vai lietošanas vērtības.

Sabiedrības bilancē pamatlīdzekļu sastāvā ir iekļautas zemes, ko tā saņēmusi no Rīgas pašvaldības kā ieguldījumu pamatkapitālā vai apvienošanās ar radniecīgu sabiedrību (reorganizācijas) rezultātā. Zemes paredzētas Sabiedrības pamatdarbības mērķu nodrošināšanai un darbības attīstībai nākotnes projektu ietvaros. Saimnieciskajā darbībā neizmantoto zemju atgūstamā vērtības aplēse ir balstīta uz to lietošanas vērtību, ņemot vērā saistībā ar zemju paredzamo izmantošanu saistīto ekonomisko potenciālu.

Zemju atgūstamo vērtību pārskata, ja tiek pieņemts lēmums par šādu zemju izmantošanas mērķu maiņu, piemēram, atsavināšanu, un veic to patiesās vērtības noteikšanu piesaistot neatkarīgu vērtētāju.

Turpmākās izmaksas tiek iekļautas aktīva bilances vērtībā vai atzītas kā atsevišķs aktīvs tikai tad, kad pastāv liela varbūtība, ka ar šo posteņi saistītie nākotnes saimnieciskie labumi ietilps Sabiedrībā un šī posteņa izmaksas var ticami noteikt. Šādas izmaksas tiek norakstītas attiecīgā pamatlīdzekļa atlikušajā lietderīgās lietošanas periodā. Kapitalizējot uzstādītās rezerves daļas izmaksas, nomainītās daļas atlikusi vērtība tiek norakstīta peļņas vai zaudējumu aprēķinā.

**Pielikums (turpinājums)**  
**Grāmatvedības politika (turpinājums)**

**(f) Nemateriālie ieguldījumi un pamatlīdzekļi (turpinājums)**

Pamatlīdzekļu tekošā remonta un uzturēšanas izmaksas tiek iekļautas tā perioda peļņas vai zaudējumu aprēķinā, kurā tās ir radušās.

Nomāto pamatlīdzekļu kapitālā remonta izmaksas tiek norakstītas pēc lineārās metodes īsākajā no kapitālo uzlabojumu lietderīgās lietošanas laika un nomas perioda.

Apsaimniekošanā saņemtā Rīgas domes nekustamā īpašuma renovācijas un citas kapitālā remonta izmaksas tiek atspoguļotas postenī "Ilgtermiņa ieguldījumi nomātajos pamatlīdzekļos" un norakstītas pēc lineārās metodes to lietderīgās izmantošanas laikā.

Peļņa vai zaudējumi no pamatlīdzekļu izslēgšanas tiek aprēķināti kā starpība starp pamatlīdzekļa bilances vērtību un pārdošanas rezultātā gūtajiem ieņēmumiem un ieņēmumiem no attiecīgā pamatlīdzekļa pārvērtēšanas rezerves norakstīšanas, un iekļauti tā perioda peļņas vai zaudējumu aprēķinā, kurā tie radušies.

**(g) Krājumi**

Krājumi ir norādīti zemākajā no pašizmaksas vai neto pārdošanas vērtības. Pašizmaksa aprēķināta, izmantojot vidējo svērto izmaksu metodi. Neto pārdošanas vērtība ir normālas Sabiedrības darbības gaitā noteiktā krājumu pārdošanas cena, atskaitot krājumu pabeigšanas un pārdošanas izmaksas. Gadījumos, kad krājumu neto pārdošanas vērtība ir zemāka par to pašizmaksu, šiem krājumiem tiek izveidoti uzkrājumi to vērtības samazināšanai līdz neto pārdošanas vērtībai.

**(h) Debitoru parādi**

Debitoru parādi bilancē tiek uzrādīti amortizētajā iegādes vērtībā, atskaitot uzkrājumus vērtības samazinājumam. Uzkrājumi vērtības samazinājumam tiek veidoti gadījumos, kad pastāv objektīvi pierādījumi tam, ka Sabiedrība nevarēs saņemt debitoru parādus pilnā vērtībā atbilstoši sākotnēji noteiktiem atmaksas termiņiem. Uzkrājumu apjoms ir starpība starp debitoru parādu uzskaites summu un to atgūstamo vērtību. Uzkrājumu summa tiek iekļauta peļņas vai zaudējumu aprēķinā.

**(i) Finanšu noma – Sabiedrība ir nomnieks**

Aktīvu noma, saskaņā ar kuru Sabiedrība pārņem būtībā visus īpašumtiesībām raksturīgos riskus un atdevi, tiek klasificēta kā finanšu noma. Finanšu noma tiek kapitalizēta nomas uzsākšanas datumā zemākajā no nomātā aktīva patiesās vērtības vai minimālo nomas maksājumu tagadnes vērtības. Nomas procentu maksājumi tiek ietverti perioda peļņas vai zaudējumu aprēķinā, lai tie atspoguļotu konstantu likmi attiecībā uz nomas saistību atlikumu.

**(j) Operatīvā noma - Sabiedrība ir nomnieks**

Noma, kurā iznomātājs patur nozīmīgu daļu no īpašumtiesībām raksturīgajiem riskiem un atbildības, tiek klasificēta kā operatīvā noma. Nomas maksājumi un priekšapmaksas maksājumi par nomu (atskaitot no iznomātāja saņemtos finansiālos stimulus) tiek iekļauti peļņas vai zaudējumu aprēķinā pēc lineārās metodes nomas perioda laikā.

**(k) Ieguldījumi koncerna meitas un asociēto sabiedrību kapitālos**

Ieguldījumi koncerna meitas un asociēto sabiedrību kapitālos tiek uzskaitīti to iegādes vērtībā, no kuras atskaitīti zaudējumi no vērtības samazināšanās. Sabiedrība atzīst ienākumus tikai tad, ja tā no savas meitas vai asociētās sabiedrības saņem pēc iegādes datuma radušās peļņas daļu. Saņemtās summas, kas pārsniedz šo peļņu, uzskata par ieguldījuma atgūšanu un grāmato kā ieguldījuma iegādes vērtības samazinājumu.

Ja pastāv objektīvi pierādījumi tam, ka ieguldījuma koncerna meitas vai asociētajā sabiedrībā bilances vērtība ir samazinājusies, tad zaudējumus no vērtības samazināšanās aprēķina kā starpību starp ieguldījuma bilances vērtību un tā atgūstamo vērtību. Atgūstamo vērtību nosaka kā lielāko no šādiem diviem rādītājiem – ieguldījuma patiesās vērtības, no kuras atskaitītas pārdošanas izmaksas, un lietošanas vērtības. Zaudējumi no ieguldījuma vērtības samazināšanās var tikt apvērsti, ja pēc tam, kad pēdējo reizi tika atzīti zaudējumi no vērtības samazināšanās, ir mainījušās aplēses, kas tika izmantotas vērtības samazinājuma noteikšanai.

**Pielikums (turpinājums)**  
**Grāmatvedības politika (turpinājums)**

**(l) Riska ierobežošanas instrumenti**

Sabiedrība izmanto dīzeļdegvielas cenas svārstību riska ierobežošanas instrumentus. Finanšu pārskatos minētie riska ierobežošanas instrumenti tiek uzskaitīti to izmaksās un Sabiedrība tos neuzskata par atvasinātajiem finanšu instrumentiem, tā kā dīzeļdegviela tiek iegādāta tikai Sabiedrības parastās darbības nodrošināšanai.

**(m) Aizņēmumi**

Sākotnēji aizņēmumi tiek atzīti saņemto naudas līdzekļu apjomā, atskaitot ar aizņēmumu saņemšanu saistītās izmaksas. Turpmākajos periodos aizņēmumi tiek uzrādīti amortizētajā iegādes vērtībā, kura tiek noteikta, izmantojot aizņēmuma efektīvo procentu likmi. Starpība starp saņemto naudas līdzekļu apjomu, atskaitot ar aizņēmumu saņemšanu saistītās izmaksas, un aizņēmuma dzēšanas vērtību, tiek pakāpeniski ietverta peļņas vai zaudējumu aprēķinā aizņēmuma perioda laikā.

**(n) Nodokļi**

Pārskata gada uzņēmumu ienākuma nodokļa izmaksas ir iekļautas finanšu pārskatā, pamatojoties uz vadības saskaņā ar Latvijas Republikas nodokļu likumdošanu veiktajiem aprēķiniem.

Atliktais nodoklis tiek aprēķināts saskaņā ar saistību metodi attiecībā uz visām pagaidu atšķirībām starp aktīvu un saistību vērtībām finanšu pārskatā un to vērtībām nodokļu aprēķinu mērķiem. Atliktā nodokļa aprēķinos tiek izmantotas bilances datumā spēkā esošās nodokļu likmes, kas sagaidāmas periodos, kad paredzēts realizēt attiecīgo atliktā nodokļa aktīvu vai nokārtot atliktā nodokļa saistību. Pagaidu atšķirības, galvenokārt, rodas, izmantojot atšķirīgas pamatlīdzekļu nolietojuma likmes, kā arī no nodokļu zaudējumiem, kas pāmesami uz nākošajiem taksācijas periodiem, uzkrātajām neizmantoto atvaļinājumu izmaksām un citām uzkrātajām saistībām un uzkrājumiem. Atliktā nodokļa aktīvu atzīst, ja pastāv liela varbūtība, ka tiks gūta ar nodokli apliekama peļņa, uz kuru varēs attiecināt atskaitāmo pagaidu atšķirību, un arī, ja pastāv ar nodokli apliekamas pagaidu atšķirības, uz kurām var attiecināt atliktā nodokļa aktīvu.

**(o) Uzkrājumi**

Uzkrājumi tiek atzīti, ja Sabiedrībai ir pagātnes notikumu rezultātā radies pašreizējs juridisks vai prakses radīts pienākums, pastāv liela varbūtība, ka pienākuma nokārtošanai būs nepieciešama saimniecisko labumu aizplūšana un summu var ticami aplēst.

**(p) Uzkrātās neizmantoto atvaļinājumu izmaksas**

Uzkrāto neizmantoto atvaļinājumu izmaksu summa tiek noteikta, reizinot darbinieku kategorijas vidējo dienas atalgojumu pārskata gada pēdējos sešos mēnešos ar pārskata gada beigās uzkrāto neizmantoto atvaļinājuma dienu skaitu.

**(r) Uzkrājumi par veselībai nodarīto kaitējumu**

Uzkrāto izmaksu par veselībai nodarīto kaitējumu summa tiek noteikta ar tiesas lēmumu noteiktajam maksāšanas periodam, ņemot vērā iespējamo vidējo iedzīvotāju dzīves ilgumu un piemērojot diskontētu pārskata perioda pēdējā mēnesī veikto izmaksu apmēra lielumu, kas palielināts, piemērojot iespējamo izmaksu summas pieaugumu turpmākajos gados.

**(s) Uzkrājumi darbinieku pēcnodarbinātības izmaksām**

Uzkrāto izmaksu summa pēcnodarbinātības izmaksām Sabiedrības darbiniekiem, kuri sasnieguši pensijas vecumu, tiek noteikta saskaņā ar darba koplīguma nosacījumiem un aktuāru veiktajiem pieņēmumiem. Saistības attiecībā pret darbiniekiem tiek noteiktas, reizinot pabalstu ar iespējamību nostrādāt līdz noteiktajam vecumam pensionējoties tieši šajā vecumā, summējot diskontētu katra potenciālā pensionēšanās gada iespējamo atlīdzību. Tiek pieņemts, ka jebkura atlīdzība tiek izmaksāta kalendārā gada sākumā.

**(t) Nauda un naudas ekvivalenti**

Nauda un naudas ekvivalenti sastāv no naudas kasē, tekošo bankas kontu atlikumiem un augsti likvidiem īstermiņa ieguldījumiem ar sākotnējo termiņu līdz 90 dienām.

**(u) Saistītās puses**

Par saistītajām pusēm tiek uzskatīti Sabiedrības dalībnieki, Valdes locekļi, viņu tuvi ģimenes locekļi un sabiedrības, kurās minētajām personām ir kontrole vai būtiska ietekme.



**Pielikums (turpinājums)**

**(1) Neto apgrozījums**

|  | <b>2015</b>               | <b>2014</b>               |
|--|---------------------------|---------------------------|
|  | <b>EUR</b>                | <b>EUR</b>                |
| Ieņēmumi no pilsētas pasažieru transporta pakalpojumu sniegšanas | 49,248,320                | 37,892,685                |
| Ieņēmumi – Rīgas pašvaldības finansējums                         | 88,600,000                | 95,497,762                |
| Ieņēmumi – valsts finansējums                                    | 6,558,876                 | 4,042,414                 |
| Ieņēmumi no autostāvvietu pakalpojumiem                          | 10,096,135                | 7,254,882                 |
|  | <b><u>154,503,331</u></b> | <b><u>144,687,743</u></b> |

**(2) Pārdotās produkcijas ražošanas izmaksas**

|   |                           |                           |
|---|---------------------------|---------------------------|
| Darba samaksa un tai pielīdzināmās izmaksas   | 41,877,957                | 39,127,707                |
| Valsts sociālās apdrošināšanas obligātās iemaksas                                     | 9,556,720                 | 9,005,180                 |
| Iemaksas darbinieku labā privātajā pensiju fondā un veselības apdrošināšanas prēmijas | 1,677,509                 | 1,503,327                 |
| Pamatlīdzekļu nolietojums un nemateriālo ieguldījumu amortizācija                     | 23,581,561                | 23,227,547                |
| Degviela  | 9,962,996                 | 12,274,600                |
| Rezerves daļas un materiāli   | 16,218,062                | 15,774,391                |
| Elektroenerģija   | 5,898,353                 | 6,234,560                 |
| Saņemto pakalpojumu izmaksas  | 7,787,391                 | 6,849,452                 |
| Apdrošināšanas izmaksas   | 1,431,480                 | 1,421,960                 |
| Telpu un zemes normas maksas  | 389,997                   | 426,775                   |
| Biroja izdevumi   | 41,203                    | 35,971                    |
| Telpu un teritoriju uzturēšanas izmaksas  | 337,307                   | 344,251                   |
| Citas ražošanas izmaksas 1)   | 1,693,178                 | 1,820,276                 |
| Izmaksu korekcija par pašražotām detaļām  | (53,591)                  | 31,192                    |
|   | <b><u>120,400,123</u></b> | <b><u>118,077,189</u></b> |

- 1) 2015. gadā, mainot izmaksu uzskaites politiku, ar viedbiješu sagatavju kustību saistītā izmaksu korekcija (samazinājums) tiek uzskaitīta Pārdošanas izmaksu sastāvā. Lai nodrošinātu datu salīdzināmību ar 2014. gada datiem, veikta izmaksu pārklasifikācija, no Ražošanas izmaksu posteņa „Citas ražošanas izmaksas” EUR 273,034 pārcelts no attiecīgo Pārdošanas izmaksas grupas izmaksu posteņa “Elektroniskās norēķinu sistēmas (E-talons) uzturēšanas un viedbiješu izgatavošanas izmaksas”.

**(3) Pārdošanas izmaksas**

|  |                          |                          |
|--|--------------------------|--------------------------|
| Darba samaksa un tai pielīdzināmās izmaksas  | 1,501,166                | 1,431,208                |
| Valsts sociālās apdrošināšanas obligātās iemaksas  | 346,447                  | 327,992                  |
| Iemaksas darbinieku labā privātajā pensiju fondā un veselības apdrošināšanas prēmijas          | 25,827                   | 22,255                   |
| Degviela   | 22,487                   | 12,171                   |
| Rezerves daļas un materiāli  | 3,337                    | 842                      |
| Elektroniskās norēķinu sistēmas (E-talons) uzturēšanas un viedbiješu izgatavošanas izmaksas 2) | 10,465,642               | 10,526,471               |
| Starpniecības atlīdzības izmaksas  | 5,759,362                | 4,039,881                |
| Saņemto pakalpojumu izmaksas   | 570,997                  | 427,902                  |
| Pamatlīdzekļu nolietojums  | 2,161,240                | 2,154,389                |
| Citas pārdošanas izmaksas  | 261,942                  | 207,330                  |
|  | <b><u>21,118,447</u></b> | <b><u>19,150,441</u></b> |

**Pielikums (turpinājums)**

**(3) Pārdošanas izmaksas (turpinājums)**

- 2) 2015. gadā, mainot izmaksu uzskaites politiku, ar viedbiješu sagatavju kustību saistītā izmaksu korekcija (samazinājums) tiek uzskaitīta Pārdošanas izmaksu sastāvā. Lai nodrošinātu datu salīdzināmību ar 2014. gada datiem, veikta izmaksu pārklasifikācija, no Ražošanas izmaksu posteņa „Citas ražošanas izmaksas” EUR 273,034 pārcelts no attiecīgo Pārdošanas izmaksas grupas izmaksu posteņa “Elektroniskās norēķinu sistēmas (E-talons) uzturēšanas un viedbiješu izgatavošanas izmaksas”.

**(4) Administrācijas izmaksas**

|   | <b>2015</b>      | <b>2014</b>      |
|---|------------------|------------------|
|   | <b>EUR</b>       | <b>EUR</b>       |
| Darba samaksa un tai pielīdzināmās izmaksas       | 2,402,237        | 2,206,859        |
| Valsts sociālās apdrošināšanas obligātās iemaksas | 551,361          | 505,959          |
| Iemaksas darbinieku labā privātajā pensiju fondā  | 72,411           | 69,769           |
| Degviela  | 45,452           | 27,443           |
| Rezerves daļas un materiāli                       | 4,618            | 3,361            |
| Transporta izdevumi                               | 197,779          | 138,092          |
| Sakaru izdevumi                                   | 23,023           | 22,327           |
| Biroja izdevumi                                   | 87,348           | 46,946           |
| Saņemto pakalpojumu izmaksas                      | 495,940          | 308,306          |
| Reprezentācijas izmaksas                          | 42,434           | 26,796           |
| Pamatlīdzekļu nolietojums                         | 292,900          | 177,911          |
| Citas administrācijas izmaksas                    | 172,640          | 181,131          |
|   | <b>4,388,143</b> | <b>3,714,900</b> |

**(5) Pārējie saimnieciskās darbības ieņēmumi**

|   |                  |                  |
|---|------------------|------------------|
| Ieņēmumi par reklāmu  | 200,606          | 136,997          |
| Transportlīdzekļu noma  | 1,291,885        | 1,147,597        |
| Ieņēmumi no sniegtajiem remonta pakalpojumiem   | 1,633,920        | 408,224          |
| Apdrošināšanas atlīdzība  | 377,643          | 457,315          |
| Ieņēmumi no apgrozāmo līdzekļu pārdošanas   | 187,701          | 316,991          |
| Ieņēmumi no telpu nomas 3)  | 300,745          | 310,356          |
| Ieņēmumi no dažādiem sniegtajiem pakalpojumiem 3)   | 48,866           | 60,637           |
| Iekasēts līgumsods par braukšanu bez biļetes  | 508,787          | 292,395          |
| Ieņēmumos ieskaitītais uzkrājumu apgrozāmo līdzekļu vērtības izmaiņām samazinājums        | 1,752            | -                |
| Ieņēmumos ieskaitītais uzkrājumu atlīdzībai par nodarīto kaitējumu veselībai samazinājums | 12,005           | 4,152            |
| Ieņēmumos ieskaitītie uzkrājumu maksājumu darbiniekiem (pensionāri) samazinājums          | 20,401           | 27,842           |
| Ieņēmumos ieskaitītie uzkrājumu mantiskiem prasījumiem (tieslietas) samazinājums          | 46,835           | 40,414           |
| Iepriekšējo periodu ieņēmumi  | 1,583            | -                |
| Neto ieņēmumi no pamatlīdzekļu izslēgšanas  | 82,637           | 61,106           |
| Pārējie ieņēmumi  | 1,099,289        | 432,089          |
|   | <b>5,814,655</b> | <b>3,696,115</b> |

- 3) 2015. gadā, mainīta Pārējo saimnieciskā darbības ieņēmumu klasifikācija. Lai nodrošinātu datu salīdzināmību ar 2014. gada datiem, veikta izmaksu pārgrupēšana- samazināta posteņa “Ieņēmumi no dažādiem sniegtajiem pakalpojumiem” summa par EUR 73,046 un palielināta posteņa “Ieņēmumi no telpu nomas” summa par EUR 73,046.

Pielikums (turpinājums)

**(6) Pārējās saimnieciskās darbības izmaksas**

|  | <b>2015<br/>EUR</b>     | <b>2014<br/>EUR</b>     |
|--|-------------------------|-------------------------|
| Darba samaksa un tai pielīdzināmās izmaksas  | 363,224                 | 343,719                 |
| Valsts sociālās apdrošināšanas obligātās iemaksas  | 84,336                  | 79,592                  |
| Saņemto pakalpojumu izmaksas   | 1,506,637               | 741,175                 |
| Degviela   | 251,446                 | 342,597                 |
| Rezerves daļas un materiāli  | 52,387                  | 188,350                 |
| Apdrošināšanas izmaksas  | 79,552                  | 17,443                  |
| Pamatlīdzekļu nolietojums  | 133,171                 | 168,248                 |
| Ar ražošanu nesaistītu objektu uzturēšanas izmaksas  | 72,806                  | 107,809                 |
| Ar saimniecisko darbību nesaistītas izmaksas   | 439,968                 | 321,524                 |
| Maksājumi arodbiedrībai  | 1,558,043               | 1,418,341               |
| Izdevumi saistīti ar finanšu instrumentu darījumiem  | 1,283,034               | 163,832                 |
| Norakstīti bezcerīgi debitoru parādi, izveidoti uzkrājumi<br>šaubīgiem parādiem un cesijas līguma izmaksas | 1,085,112               | 615,395                 |
| Uzkrājumi aktīvu vērtības samazinājumam  | 57,736                  | 20,310                  |
| Pārējās izmaksas   | 953,237                 | 833,606                 |
|  | <b><u>7,920,689</u></b> | <b><u>5,361,941</u></b> |

**(7) Procentu maksājumi un tamlīdzīgas izmaksas**

|   |                         |                         |
|---|-------------------------|-------------------------|
| Procentu izmaksas                                   | 5,547,666               | 5,600,055               |
| Neto zaudējumi no ārvalstu valūtas kursa svārstībām | 22                      | 128                     |
|   | <b><u>5,547,688</u></b> | <b><u>5,600,183</u></b> |

**(8) Uzņēmumu ienākuma nodoklis par pārskata gadu un atliktais nodoklis**

|  | <b>2015<br/>EUR</b>     | <b>2014<br/>EUR</b>     |
|--|-------------------------|-------------------------|
| Atliktais nodoklis (skat. 25. pielikumu) | <b><u>1,362,348</u></b> | <b><u>1,442,395</u></b> |

Uzņēmumu ienākuma nodoklis atšķiras no teorētiskās nodokļa summas, kas rastos, ja Sabiedrības peļņai vai zaudējumiem pirms nodokļiem piemērotu likumā noteikto 15% likmi:

|  |                         |                           |
|--|-------------------------|---------------------------|
| <b>Peļņa / (zaudējumi) pirms nodokļiem</b>                 | <b><u>1,403,907</u></b> | <b><u>(2,900,976)</u></b> |
| Teorētiski aprēķinātais nodoklis, piemērojot 15% likmi     | 210,586                 | (435,146)                 |
| Izdevumi, par kuriem nedrīkst samazināt apliekamo ienākumu | 1,271,193               | 1,991,758                 |
| Nekustamā īpašuma nodoklis                                 | (36,829)                | (38,675)                  |
| Ar nodokli neapliekamie ieņēmumi                           | (82,603)                | (75,542)                  |
| <b>Nodokļu izmaksas</b>                                    | <b><u>1,362,348</u></b> | <b><u>1,442,395</u></b>   |

Atliktā nodokļa aprēķinā izmantota pašreiz noteiktā nodokļa likme 15%.

Uzkrātie zaudējumi uzņēmumu ienākuma nodokļa mērķiem 2015. gada 31. decembrī bija EUR 46,665,967. Saskaņā ar Latvijas Republikas likumdošanu nodokļu mērķiem aprēķinātie zaudējumi, kas radušies sākot ar 2008. gadu, var tikt segti no nākamo gadu apliekamā ienākuma bez termiņa ierobežojuma.

Pielikums (turpinājums)

(8) Uzņēmumu ienākuma nodoklis par pārskata gadu un atliktais nodoklis (turpinājums)

|  | Zaudējumu vērtība<br>EUR |
|--|--------------------------|
| 2009. gada zaudējumi uzņēmumu ienākuma nodokļa mērķiem | 18,950,532               |
| 2010. gada zaudējumi uzņēmumu ienākuma nodokļa mērķiem | 8,195,097                |
| 2011. gada zaudējumi uzņēmumu ienākuma nodokļa mērķiem | 11,223,889               |
| 2012. gada zaudējumi uzņēmumu ienākuma nodokļa mērķiem | 5,364,708                |
| 2013. gada zaudējumi uzņēmumu ienākuma nodokļa mērķiem | 2,149,666                |
| 2015. gada zaudējumi uzņēmumu ienākuma nodokļa mērķiem | 782,075                  |
|  | <u>46,665,967</u>        |

(9) Nemateriālie ieguldījumi

|  | Citi nemateriālie<br>ieguldījumi<br>EUR | Kopā<br>EUR      |
|--|---|------------------|
| <b>Sākotnējā vērtība</b>                     |   |                  |
| <b>31.12.2014.</b>                           | <u>2,227,001</u>                        | <u>2,227,001</u> |
| legādāts                                     | 634,219                                 | 634,219          |
| Norakstīts                                   | (166,939)                               | (166,939)        |
| <b>31.12.2015.</b>                           | <u>2,694,281</u>                        | <u>2,694,281</u> |
| <b>Nolietojums</b>                           |   |                  |
| <b>31.12.2014.</b>                           | <u>1,336,851</u>                        | <u>1,336,851</u> |
| Aprēķināts par 2015. gadu                    | 322,931                                 | 322,931          |
| Par norakstīto                               | (166,939)                               | (166,939)        |
| <b>31.12.2015.</b>                           | <u>1,492,843</u>                        | <u>1,492,843</u> |
| <b>Atlikusī bilances vērtība 31.12.2015.</b> | <u>1,201,438</u>                        | <u>1,201,438</u> |
| <b>Atlikusī bilances vērtība 31.12.2014.</b> | <u>890,150</u>                          | <u>890,150</u>   |

RĪGAS PAŠVALDĪBAS SABIEDRĪBAS AR IEROBEŽOTU ATBILDĪBU  
"RĪGAS SATIKSME"  
2015. GADA PĀRSKATS

**Pielikums (turpinājums)**

**(10) Pamatlīdzekļi**

|   | Zemes gabali,<br>ēkas, būves | Iekārtas un<br>mašīnas | Pārējie<br>pamatlīdzekļi<br>un inventārs | Pamatlīdzekļu<br>izveidošana un<br>nepabeigto<br>celtniecības<br>objektu<br>izmaksas | Avansa<br>maksājumi<br>par<br>pamatli-<br>dzekļiem | Ilgtermiņa<br>ieguldījumi<br>nomātajos<br>pamatli-<br>dzekļos | Kopā               |
|---|------------------------------|------------------------|--|--|--|---|--------------------|
|   | EUR                          | EUR                    | EUR                                      | EUR  | EUR  | EUR   | EUR                |
| <b>Sākotnējā vai<br/>pārvērtētā<br/>vērtība</b> |                              |                        |  |  |  |   |                    |
| <b>31.12.2014.</b>                              | <b>189,895,119</b>           | <b>309,674,953</b>     | <b>27,902,929</b>                        | <b>31,178,141</b>  | <b>4,306,406</b>                                   | <b>630,892</b>  | <b>563,588,440</b> |
| legādāts  | 6,851,141                    | 4,855,067              | 496,162                                  | 15,048,133   | (986,521)  | -   | 26,263,982         |
| Norakstīts                                      | -                            | (3,725,540)            | (271,707)                                | (219,036)  | -  | -   | (4,216,283)        |
| Pārgrupēts                                      | 416,553                      | 28,488,628             | 3,046                                    | (28,908,227)   | -  | -   | -                  |
| <b>31.12.2015.</b>                              | <b>197,162,813</b>           | <b>339,293,108</b>     | <b>28,130,430</b>                        | <b>17,099,011</b>  | <b>3,319,885</b>                                   | <b>630,892</b>  | <b>585,636,139</b> |
| <b>Nolietojums</b>                              |                              |                        |  |  |  |   |                    |
| <b>31.12.2014.</b>                              | <b>39,651,688</b>            | <b>187,675,707</b>     | <b>16,913,463</b>                        | -  | -  | <b>258,316</b>  | <b>244,499,174</b> |
| Aprēķināts par<br>2015. gadu                    | 5,815,917                    | 17,072,859             | 2,847,497                                | -  | -  | 164,095   | 25,900,368         |
| Par norakstīto                                  | -                            | (3,718,700)            | (271,707)                                | -  | -  | -   | (3,990,407)        |
| <b>31.12.2015.</b>                              | <b>45,467,605</b>            | <b>201,029,866</b>     | <b>19,489,253</b>                        | -  | -  | <b>422,411</b>  | <b>266,409,135</b> |
| <b>Atlikusī<br/>bilances<br/>vērtība</b>        | <b>151,695,208</b>           | <b>138,263,242</b>     | <b>8,641,177</b>                         | <b>17,099,011</b>  | <b>3,319,885</b>                                   | <b>208,481</b>  | <b>319,227,004</b> |
| <b>31.12.2015.</b>                              |                              |                        |  |  |  |   |                    |
| <b>Atlikusī<br/>bilances<br/>vērtība</b>        | <b>150,243,431</b>           | <b>121,999,246</b>     | <b>10,989,466</b>                        | <b>31,178,141</b>  | <b>4,306,406</b>                                   | <b>372,576</b>  | <b>319,089,266</b> |
| <b>31.12.2014.</b>                              |                              |                        |  |  |  |   |                    |

2007. gada 28. decembrī Sabiedrība noslēdza līgumu ar SIA „Rīgas karte” par Rīgas Sabiedriskā Transporta Elektronisko Bilešu Sistēmas (Sistēma) piegādi un Sistēmas vadību, tās sagatavošanu, izstrādi, uzstādīšanu, nodošanu ekspluatācijā, atjaunināšanu, finansēšanu un Sistēmas vadīšanu. 2009. gada 28. februārī iekārtas EUR 15,887,489 vērtībā tika nodotas finanšu līzīngā no SIA „Rīgas karte” grāmatvedības uzskaites Sabiedrības grāmatvedības uzskaitē.

Sistēmas atlikusī vērtība 2015. gada 31. decembrī ir EUR 6,713,023 (31.12.2014.: EUR 8 055 628). Sistēmas īpašuma tiesības patur līzīnga devējs SIA „Rīgas karte”.

Citu finanšu nomā iegādāto pamatlīdzekļu atlikusī vērtība 2015. gada 31. decembrī ir EUR 3,800,969 (31.12.2014.: EUR 5,525,963). Īpašuma tiesības uz šiem pamatlīdzekļiem Sabiedrībai pāries tikai pēc visu nomas saistību izpildes (skat. 23. pielikumu).

2013. gadā noslēgts līgums ar Čehijas uzņēmumu „ŠKODA ELECTRIC” par 125 trolejbusu piegādi 5 gadu laikā. Līdz 2015. gada 31. decembrim augstāk minētā līguma ietvaros saņemto trolejbusu atlikusī vērtība 2015. gada 31. decembrī ir EUR 18,770,574.

2013. gadā noslēgts līgums ar Polijas uzņēmumu „SOLARIS BUS & COACH” par 175 autobusu piegādi 5 gadu laikā. Līdz 2015. gada 31. decembrim augstākminētā līguma ietvaros saņemto autobusu atlikusī vērtība 2015. gada 31. decembrī ir EUR 11,637,547.

Informācija par ieķīlātajiem pamatlīdzekļiem sniegta 22. un 23. pielikumā.

**Pielikums (turpinājums)**

**(11) Līdzdalība radniecīgo sabiedrību kapitālā**

|                                     | Līdzdalība radniecīgo<br>sabiedrību kapitālā<br>EUR | Kopā<br>EUR      |
|-------------------------------------|---|------------------|
| <b>Sākotnējā vērtība</b>            |   |                  |
| 31.12.2014.                         | 2,601,510   | 2,601,510        |
| 31.12.2015.                         | 2,601,510   | 2,601,510        |
| <b>Bilances vērtība 31.12.2015.</b> | <b>2,601,510</b>                                    | <b>2,601,510</b> |
| <b>Bilances vērtība 31.12.2014.</b> | <b>2,601,510</b>                                    | <b>2,601,510</b> |

**(a) Informācija par koncerna meitas sabiedrībām**

| Nosaukums         | Adrese   | Pašu kapitāls      |                    | Pārskata gada peļņa /<br>(zaudējumi) |             |
|-------------------|--|--------------------|--------------------|--------------------------------------|-------------|
|                   |  | 31.12.2015.<br>EUR | 31.12.2014.<br>EUR | 2015<br>EUR                          | 2014<br>EUR |
| SIA "Rīgas karte" | Vīlandes iela 6-3,<br>Rīga, Latvija<br>LV – 1010 | 10,630,773         | 9,796,663          | 1,566,008                            | 1,495,416   |
| SIA „Rīgas acs”   | Kleistu iela 28,<br>Rīga, Latvija<br>LV – 1067   | 658,258            | 682,006            | (23,748)                             | 44,641      |

| Nosaukums         | Līdzdalības daļas<br>koncerna meitas sabiedrībā<br>bilances vērtība |                    | Līdzdalības daļa<br>koncerna meitas sabiedrības<br>kapitālā |                  |
|-------------------|---|--------------------|---|------------------|
|                   | 31.12.2015.<br>EUR  | 31.12.2014.<br>EUR | 31.12.2015.<br>%  | 31.12.2014.<br>% |
| SIA "Rīgas karte" | 1,890,257   | 1,890,257          | 51  | 51               |
| SIA „Rīgas acs”   | 711,253   | 711,253            | 100   | 100              |
|                   | <b>2,601,510</b>  | <b>2,601,510</b>   |   |                  |

SIA "Rīgas karte" pamatdarbības veids ir Rīgas sabiedriskā transporta pakalpojumu elektronisko norēķinu sistēmas uzstādīšana un turpmāka apkalpošana.

SIA „Rīgas acs” pamatdarbības veids ir sabiedriskā transporta sistēmu ieviešana un tās ekspluatācijas nodrošināšana, transporta vadības plānošanas centra ierīkošana.

**(12) Pārējie vērtspapīri un ieguldījumi**

|   | 31.12.2015.<br>EUR | 31.12.2014.<br>EUR |
|---|--------------------|--------------------|
| Ieguldījums SIA "Centra termināls" (17.29%) | 12,302             | 12,302             |

SIA "Centra termināls" pamatdarbības veidi ir būvlaukumu sagatavošana, ēku, būvju vai to daļu būvēšana, būvmašīnu un ēku demontāžas tehnikas, nekustamā īpašuma izīrēšana. 2013. gadā uzsākta likvidācijas procedūra, kura 31.12.2015. nav pabeigta.

**(13) Izejvielas, pamatmateriāli un palīgmateriāli**

|  | 31.12.2015.<br>EUR | 31.12.2014.<br>EUR |
|--|--------------------|--------------------|
| Pamatmateriāli un palīgmateriāli         | 11,872,777         | 12,125,759         |
| Uzkrājumi krājumu vērtības samazinājumam | (83,086)           | (25,350)           |
|  | <b>11,789,691</b>  | <b>12,100,409</b>  |

**Pielikums (turpinājums)**

| <b>(14) Gatavie ražojumi un preces pārdošanai</b>   | <b>31.12.2015.<br/>EUR</b> | <b>31.12.2014.<br/>EUR</b> |
|---|----------------------------|----------------------------|
| Gatavie ražojumi un preces pārdošanai   | 840,330                    | 827,279                    |
| Uzkrājumi krājumu vērtības samazinājumam  | <u>(453,399)</u>           | <u>(455,151)</u>           |
|   | <b><u>386,931</u></b>      | <b><u>372,128</u></b>      |
| <br>  |                            |                            |
| <b>(15) Pircēju un pasūtītāju parādi</b>  |                            |                            |
| Pircēju un pasūtītāju parādu uzskaites vērtība  | 5,146,310                  | 3,091,396                  |
| Uzkrājumi sliktiem un šaubīgiem pircēju un pasūtītāju parādiem  | <u>(1,892,962)</u>         | <u>(899,456)</u>           |
|   | <b><u>3,253,348</u></b>    | <b><u>2,191,940</u></b>    |
| <br>  |                            |                            |
| <b>(16) Citi debitori</b>   |                            |                            |
| Pievienotās vērtības nodokļa pārmaxsa (skat. 25. pielikumu)   | 943,453                    | 1,036,212                  |
| Akceptētais pievienotās vērtības nodoklis   | 399,253                    | 340,767                    |
| Nekustamā īpašuma nodokļa pārmaxsa (skat. 25. pielikumu)  | -                          | 16                         |
| Valsts sociālās apdrošināšanas obligāto iemaksu pārmaxsa (skat. 25. pielikumu)  | -                          | 3,702                      |
| Iedzīvotāju ienākuma nodokļa pārmaxsa (skat. 25. pielikumu)   | 204                        | 724                        |
| Dabas resursu nodokļa pārmaxsa (skat. 25. pielikumu)  | -                          | 233                        |
| Norēķini par satiksmes negadījumiem   | 23,693                     | 13,352                     |
| Norēķini par pakalpojumiem  | 625,610                    | 241,645                    |
| Avansa norēķina personu parādi  | 40,932                     | 42,092                     |
| Samaksātie avansi par pakalpojumiem   | 397,501                    | 261,226                    |
| Citi debitori   | 8,759,648                  | 6,262,465                  |
| Uzkrājumi sliktiem un šaubīgiem parādiem  | <u>(6,129,705)</u>         | <u>(6,070,109)</u>         |
|   | <b><u>5,060,589</u></b>    | <b><u>2,132,325</u></b>    |
| <br>  |                            |                            |
| <b>(17) Nākamo periodu izmaksas</b>   |                            |                            |
| Apdrošināšanas izmaksas   | 522,334                    | 412,679                    |
| Personāla izmaksas  | -                          | 498                        |
| Pakalpojumi   | 137,335                    | 131,550                    |
| Pārējās izmaksas  | <u>110,695</u>             | <u>143,188</u>             |
|   | <b><u>770,364</u></b>      | <b><u>687,915</u></b>      |
| <br>  |                            |                            |
| <b>(18) Nauda</b>   |                            |                            |
| Naudas līdzekļi bankā   | 2,934,878                  | 138,278                    |
| Naudas līdzekļi bankas inkasācijā   | -                          | 11,628                     |
| Naudas līdzekļi kasē  | 23,070                     | 28,760                     |
| Norēķinu kartes   | <u>18,916</u>              | <u>25,217</u>              |
|   | <b><u>2,976,864</u></b>    | <b><u>203,883</u></b>      |
| <br>  |                            |                            |
| <b>(19) Pamatkapitāls</b>   |                            |                            |
| <p>2015. gadā Rīgas dome veica ieguldījumu Sabiedrības pamatkapitālā EUR 7,667,000 apmērā, , tai skaitā, ieguldot Rīgas pilsētas pašvaldības nekustamo īpašumu EUR 1,167,000 vērtībā un apmaksājot ar naudas ieguldījumu EUR 6 500 000 apmērā. 2015. gada 31. decembrī reģistrētais un pilnībā apmaksātais pamatkapitāls sastāv no 69,921,728 parastajām daļām (31.12.2014.: 62 254 728) ar katras daļas nominālvērtību EUR 1 (viens euro).</p> |                            |                            |
| <br>  |                            |                            |
| <b>(20) Uzkrājumi</b>   | <b>31.12.2015.<br/>EUR</b> | <b>31.12.2014.<br/>EUR</b> |
| Uzkrājumi nekustamā īpašuma nodokļa (ēkas) maksājumiem  | 47,315                     | 47,315                     |
| Uzkrājumi atlīdzības par veselībai nodarīto kaitējumu izmaksai  | 267,292                    | 279,398                    |
| Uzkrājumi pēcnodarbinātības pabalstu izmaksām   | <u>338,920</u>             | <u>359,320</u>             |
|   | <b><u>653,627</u></b>      | <b><u>686,033</u></b>      |

**Pielikums (turpinājums)**

**(21) Aizņēmumi no kredītiestādēm**

|   | <b>31.12.2015.<br/>EUR</b> | <b>31.12.2014.<br/>EUR</b> |
|---|----------------------------|----------------------------|
| Aizņēmumi no kredītiestādēm – ilgtermiņa daļa | 135,592,467                | 151,079,591                |
| Aizņēmumi no kredītiestādēm – īstermiņa daļa  | 24,459,509                 | 24,507,871                 |
|   | <b><u>160,051,976</u></b>  | <b><u>175,587,462</u></b>  |
| <b>Ilgtermiņa aizņēmumu atmaksas termiņi:</b> |                            |                            |
| – no 2 līdz 5 gadiem                          | 25,933,748                 | 35,154,678                 |
| – pēc vairāk nekā 5 gadiem                    | 109,658,719                | 115,924,913                |
|   | <b><u>135,592,467</u></b>  | <b><u>151,079,591</u></b>  |

2015. gada 31. decembrī ir spēkā ar AS "SWEDBANK", NORDEA BANK AB LATVIJAS FILIĀLE, AS "SEB Banka" noslēgtais kredītēšanas līgums 150 trolejbusu iegādei. Parāda atlikuma summa 2015. gada 31. decembrī ir EUR 9,967,581 (31.12.2014.: EUR 18,928,935). Aizņēmumu procentu likme 2015. gada 31. decembrī ir 12 mēnešu EURIBOR plus pievienotā likme 0.97% gadā (31.12.2014.: 12 mēnešu EURIBOR plus pievienotā likme 0.97%). Aizņēmumu atmaksas termiņš ir 2017. gads. Kā nodrošinājumu saistību izpildei Sabiedrība ir noslēgusi komercķīlas līgumus un ieķīlājusi kreditētos trolejbusus. Komerckķīlu maksimālā nodrošinājuma prasījuma summa ir EUR 143,851,434.

2015. gada 31. decembrī ir spēkā ar AS "SWEDBANK" noslēgtie aizņēmumu līgumi par 38 autobusu iegādes kredītēšanu. Parāda atlikuma summa 2015. gada 31. decembrī ir EUR 110,999 (31.12.2014. EUR 1,432,416). Aizņēmumu procentu likme ir fiksēta procentu likme 8% vai 12 mēnešu EURIBOR plus pievienotā likme 1.17% gadā. Aizņēmumu atmaksas termiņš ir 2016. gads. Kā nodrošinājumu saistību izpildei Sabiedrība ir noslēgusi komercķīlas līgumus un ieķīlājusi kreditētos autobusus. Komerckķīlas maksimālā nodrošinājuma prasījuma summa EUR 41,557,986.

2015. gada 31. decembrī ir spēkā ar NORDEA BANK AB LATVIJAS FILIĀLE, AS "SWEDBANK", AS "SEB Banka" noslēgtais kredītēšanas līgums 26 zemās grīdas tramvaju iegādei un infrastruktūras (tramvaju sliežu ceļi, kontakttīkls un citi) modernizācijai. Parāda atlikuma summa 2015. gada 31. decembrī ir EUR 140,989,782 (31.12.2014.: EUR 147,255,995). Aizdevuma procentu likme 2015. gada 31. decembrī ir 12 mēnešu EURIBOR plus pievienotā likme 2.35% gadā (31.12.2014.: 12 mēnešu EURIBOR plus 2.35%). Aizņēmumu atmaksas termiņš ir 2038. gads. Sabiedrība ir noslēgusi komercķīlas līgumus un ieķīlājusi kreditētos tramvajus. Komerckķīlas maksimālā nodrošinājuma prasījuma summa EUR 200,000,000.

2015. gada 31. decembrī ir spēkā ar AS "SEB Banka" noslēgtie divi aizņēmumu līgumi ēku rekonstrukcijai, tramvaja vagonu renovācijai, GPS sistēmas ieviešanai, tramvaja sliežu ceļu un tramvaja, trolejbusa kontakttīkla rekonstrukcijai un no Rīgas domes saņemtā aizņēmuma atmaksai. Parāds 2015. gadā pilnībā nomaksāts (31.12.2014.: EUR 1,652,874). Aizņēmumu procentu likme ir 12 mēnešu EURIBOR plus pievienotā likme 0.19% vai 0.38% gadā. Komerckķīlas dzēstas 22.05.2015.

2015. gada 31. decembrī ir spēkā ar AS "CITADELE BANKA" un AS "SEB Banka" noslēgtie overdrafta līgumi. Parāda summa uz 2015. gada 31. decembri ir EUR 8,983,614 (31.12.2014.- EUR 6 317 242) Overdrafta procentu likme 2015. gada 31. decembrī AS "CITADELE BANKA" ir 12 mēnešu EURIBOR likme plus pievienotā likme 2.2% gadā, AS "SEB Banka" ir 3 mēnešu EURIBOR likme plus pievienotā likme 2% gadā.



**Pielikums (turpinājums)**

**(22)Citi aizņēmumi**

|   | <b>31.12.2015.</b>   | <b>31.12.2014.</b>   |
|---|----------------------|----------------------|
|   | <b>EUR</b>           | <b>EUR</b>           |
| Finanšu noma, t.sk.   | 26,260,013           | 4,782,780            |
| – ar atmaksas termiņu 2 līdz 5 gadu laikā                           | 16,025,043           | 4,081,845            |
| – ar atmaksas termiņu pēc vairāk nekā 5 gadiem                      | 10,234,970           | 700,935              |
| <b>Citu aizņēmumu ilgtermiņa daļa</b>                               | <b>26,260,013</b>    | <b>4,782,780</b>     |
| <br><b>Finanšu nomas daļa ar atmaksas termiņu līdz vienam gadam</b> | <br><b>6,038,426</b> | <br><b>4,100,069</b> |

2005. gada 14. janvārī starp Ungārijas sabiedrību "Ganz Transelektro traction electric Ltd", SIA "SEB līzings" un RP SIA "Rīgas satiksme" noslēgta papildu vienošanās pie 2003. gada 12. decembra līguma Nr. 183.160, kas noslēgts starp Ungārijas sabiedrību "Ganz Transelektro traction electric Ltd" un SIA "Tramvaju un trolejbusu pārvalde" (reorganizējot ar 2005. gada 3. janvāri pievienota RP SIA "Rīgas satiksme") par 50 trolejbusu piegādi EUR 20,699,950 (bez PVN) vērtībā, piemērojot finanšu nomas līguma nosacījumus ar nomaksas termiņu 10 gadi. Pamatojoties uz 2006. gada 17. oktobra izsoles rezultātiem, sabiedrība "Ganz Škoda traction electric Ltd" ir pārņēmusi sabiedrības "Ganz Transelektro traction electric Ltd" saistības. 2006. gada 8. novembrī noslēgta trīspusēja vienošanās par līguma saistību pārņemšanu starp Ungārijas sabiedrību "Ganz Transelektro traction electric Ltd", Ungārijas sabiedrību "Ganz Škoda traction electric Ltd" un RP SIA "Rīgas satiksme" par atlikušo 17 trolejbusu piegādi. Līdz 2015. gada 31. decembrim augstākminētā līguma ietvaros saņemti 50 trolejbusi EUR 20,472,432 (ar PVN) vērtībā. Parāda summa 2015. gada 31. decembrī ir EUR 1,309,722 (31.12.2014.: EUR 2,827,678).

2013. gada 12. decembrī noslēgts finanšu nomas līgums ar SIA „SEB līzings” par automašīnas Mercedes-Benz SPRINTER 511CDI piegādi (EUR 26,006), piemērojot finanšu nomas līguma nosacījumus, ar nomaksas termiņu 27 mēneši. Parāda summa 2015. gada 31. decembrī ir EUR 1,458 (31.12.2014.: EUR 10,133).

RP SIA „Rīgas satiksme” iepirkuma procedūru rezultātā 2015. gadā noslēgusi iepirkuma līgumu ar Polijas uzņēmumu Solaris Bus & Coach S.A. par 175 autobusu piegādi. 2014. gada 31. janvārī noslēgts līgums ar SIA „DNB līzings” par pārdevēja prasījumu pret Sabiedrību cedēšanu faktoram. Piemērojot līguma nosacījumus, parāda nomaksas termiņš faktoram ir 10 gadi. Līdz 2015. gada 31. decembrim cedēti parādi EUR 12,568,815 apmērā. Parāda summa uz 2015. gada 31. decembri ir EUR 12,316,809 (31.12.2014.: 718,218 EUR). Kreditēšanas procentu likme ir 3 mēnešu EURIBOR plus pievienotā likme 3.7% gadā. Sabiedrība ir noslēgusi komercķīlas līgumus un ieķīlājusi kreditētos autobusus. Komerckķīlas maksimālā nodrošinājuma prasījuma summa EUR 67,500,000.

RP SIA „Rīgas satiksme” iepirkuma procedūru rezultātā 2013. gadā noslēgusi iepirkuma līgumu ar Čehijas uzņēmumu „ŠKODA ELECTRIC” par 125 trolejbusu piegādi. Saskaņā ar līguma nosacījumiem pārdevējs paredz cedēt savus prasījumus pret pasūtītāju Česka sporitelna a.s. bankai. Piemērojot līguma nosacījumus, parāda nomaksas termiņš cesionāram ir 8 gadi. Līdz 2015. gada 31. decembrim cedēti parādi EUR 16,546,667 apmērā. Parāda summa uz 2015. gada 31. decembri ir EUR 15,866,667. Kreditēšanas procentu likme ir 6 mēnešu EURIBOR plus pievienotā likme 2.2% gadā. Sabiedrība ir noslēgusi komercķīlas līgumus un ieķīlājusi kreditētos trolejbusus. Komerckķīlas maksimālā nodrošinājuma prasījuma summa EUR 30,000,000.

2007. gada 28. decembrī Sabiedrība noslēdza līgumu ar SIA „Rīgas karte” par Rīgas Sabiedriskā Transporta Elektronisko Biļešu Sistēmas (Sistēma) piegādi un Sistēmas vadību, tās sagatavošanu, izstrādi, uzstādīšanu, nodošanu ekspluatācijā, atjaunināšanu, finansēšanu un Sistēmas vadīšanu. 2009. gada 28. februārī iekārtas EUR 15,887,489 vērtībā tika nodotas finanšu nomā no SIA „Rīgas karte” grāmatvedības uzskaites Sabiedrības grāmatvedības uzskaitē. Sistēmas īpašuma tiesības patur iznomātājs SIA „Rīgas karte”. Parāda summa uz 2015. gada 31. decembri ir EUR 2,803,783 (31.12.2014.: EUR 5,326,820). Aprēķinātā efektīvā procentu likme 2015. gadā ir 9.064% (2014: 9.064%).

**Pielikums (turpinājums)**

**(22) Citi aizņēmumi (turpinājums)**

Minimālo finanšu nomas maksājumu tagadnes vērtība:

|  | <b>31.12.2015.</b>       | <b>31.12.2014.</b>      |
|--|--------------------------|-------------------------|
|  | <b>EUR</b>               | <b>EUR</b>              |
| Finanšu nomas bruto saistības                  | 36,548,051               | 9,811,308               |
| Nākotnes finanšu izmaksas                      | (4,249,612)              | (928,459)               |
| <b>Finanšu nomas saistību tagadnes vērtība</b> | <b><u>32,298,439</u></b> | <b><u>8,882,849</u></b> |

**(23) Parādi piegādātājiem un darbuzņēmējiem**

|  | <b>31.12.2015.</b>       | <b>31.12.2014.</b>       |
|--|--------------------------|--------------------------|
|  | <b>EUR</b>               | <b>EUR</b>               |
| Parādi piegādātājiem un darbuzņēmējiem – ilgtermiņa daļa | 12,052,458               | 20,424,073               |
| Parādi piegādātājiem un darbuzņēmējiem – īstermiņa daļa  | 3,012,086                | 3,068,754                |
|  | <b><u>15,064,544</u></b> | <b><u>23,492,827</u></b> |

2014. gadā saskaņā ar 2013. gadā ar Čehijas uzņēmumu „ŠKODA ELECTRIC” noslēgtā līguma nosacījumiem, saņemto 20 trolejbusu Škoda 27 TR parāda summa uz 31.12.2014 EUR 9,520,000, cedēta SIA „DNB līzings”, un parāda piegādātājam 31.12.2015 nav (31.12.2014.: EUR 9,520,000, tai skaitā ar atmaksas termiņu viena gada laikā EUR 634,666, vairāk kā divu gadu laikā - EUR 8,885,334).

2014. gadā saskaņā ar 2013. gadā ar Polijas uzņēmumu „SOLARIS BUS & COACH” noslēgtā līguma nosacījumiem, saņemto 35 autobusu Solaris Urbino 18 parāda summa 31.12.2014 EUR 11,850,597 cedēta Česka sportiterna a.s. bankai un parāda piegādātājam 31.12.2015 nav (31.12.2014.: EUR 11,850,597, tai skaitā ar atmaksas termiņu viena gada laikā EUR 311,858, vairāk kā divu gadu laikā - EUR 11,538,739).

2015. gadā saskaņā ar 2013. gadā ar Polijas uzņēmumu „SOLARIS BUS & COACH” noslēgtā līguma nosacījumiem, saņemti 34 autobusi Solaris Urbino 18. Parāda summa piegādātājam 31.12.2015. EUR 12,673,719, tai skaitā ar atmaksas termiņu viena gada laikā EUR 621,261, vairāk kā divu gadu laikā - EUR 12,052,458.

**(24) Atliktais nodoklis**

Sabiedrība veic atliktā nodokļa aktīvu un atliktā nodokļa saistību ieskaitu tikai tad, ja tā ir juridiski tiesīga veikt pārskata perioda nodokļa aktīvu ieskaitu pret pārskata perioda nodokļa saistībām un atliktais nodoklis attiecas uz vienu un to pašu nodokļu administrāciju. Ieskaiftās atliktā nodokļa summas ir šādas:

|   | <b>31.12.2015.</b>        | <b>31.12.2014.</b>        |
|---|---------------------------|---------------------------|
|   | <b>EUR</b>                | <b>EUR</b>                |
| Atliktā nodokļa aktīvi:                                       |                           |                           |
| – pēc vairāk nekā 1 gada atgūstamais atliktā nodokļa aktīvs   | (7,004,956)               | (7,450,425)               |
| – viena gada laikā atgūstamais atliktā nodokļa aktīvs         | (407,786)                 | (358,331)                 |
|   | <b><u>(7,412,742)</u></b> | <b><u>(7,808,756)</u></b> |
| Atliktā nodokļa saistības:                                    |                           |                           |
| – pēc vairāk nekā 1 gada atgūstamās atliktā nodokļa saistības | 21,571,318                | 19,980,456                |
| – viena gada laikā atgūstamās atliktā nodokļa saistības       | 574,534                   | 1,199,062                 |
|   | <b><u>22,145,852</u></b>  | <b><u>21,179,518</u></b>  |
| <b>Atliktā nodokļa saistības, neto</b>                        | <b><u>14,733,110</u></b>  | <b><u>13,370,762</u></b>  |

Kopējā atliktā nodokļa kustība ir šāda:

|   | <b>2015</b>              | <b>2014</b>              |
|---|--------------------------|--------------------------|
|   | <b>EUR</b>               | <b>EUR</b>               |
| Atliktā nodokļa saistības pārskata gada sākumā  | 13,370,762               | 11,928,367               |
| Atliktā nodokļa izdevumi pārskata gada peļņas vai zaudējumu aprēķinā (skat. 9. pielikumu) | 1,362,348                | 1,442,395                |
| <b>Atliktā nodokļa saistības pārskata gada beigās</b>                                     | <b><u>14,733,110</u></b> | <b><u>13,370,762</u></b> |

**RĪGAS PAŠVALDĪBAS SABIEDRĪBAS AR IEROBEŽOTU ATBILDĪBU  
"RĪGAS SATIKSME"  
2015. GADA PĀRSKATS**

**Pielikums (turpinājums)**

**(24) Atliktais nodoklis (turpinājums)**

Atliktais nodoklis aprēķināts no šādām pagaidu atšķirībām starp aktīvu un saistību bilances vērtībām un to vērtībām uzņēmumu ienākuma nodokļa aprēķina mērķiem:

|   | <b>31.12.2015.</b> | <b>31.12.2014.</b> |
|---|--------------------|--------------------|
|   | <b>EUR</b>         | <b>EUR</b>         |
| Atliktā nodokļa saistības:                                      |                    |                    |
| Pamatlīdzekļu nolietojuma pagaidu atšķirība                     | 22,145,852         | 21,179,518         |
| Atliktā nodokļa aktīvi:   |                    |                    |
| Uzkrāto atvairinājumu izmaksu pagaidu atšķirība                 | (308,403)          | (254,985)          |
| Uzkrājumu iespējamām saistībām pagaidu atšķirība                | (190,330)          | (199,154)          |
| Uz nākošajiem taksācijas periodiem pārnesamie nodokļu zaudējumi | (6,914,009)        | (7,354,618)        |
| <b>Atliktā nodokļa saistības</b>                                | <b>14,733,110</b>  | <b>13,370,761</b>  |

**(25) Nodokļi un valsts sociālās apdrošināšanas obligātās iemaksas**

|   | Parāds<br>31.12.2014. | (Pārmaksa)*<br>31.12.2014. | Aprēķināts<br>par 2015.<br>gadu | Aprēķi<br>nāta<br>soda<br>nauda | Citu<br>nodokļu<br>maksājumi | Korekcija<br>2015.<br>gadā | Samaksaite<br>2015. gadā | Parāds<br>31.12.2015. | (Pārmaksa)*<br>31.12.2015. |
|---|-----------------------|----------------------------|---------------------------------|---------------------------------|------------------------------|----------------------------|--------------------------|-----------------------|----------------------------|
|   | EUR                   | EUR                        | EUR                             | EUR                             | EUR                          | EUR                        | EUR                      | EUR                   | EUR                        |
| Pievienotās vērtības nodoklis                     | -                     | (1,036,212)                | 7,124                           | 184                             | 167                          | 85,283                     | -                        | -                     | (943,454)                  |
| Nekustamā īpašuma nodoklis                        | -                     | (16)                       | 245,529                         | -                               | -                            | -                          | (245,513)                | -                     | -                          |
| Dabas resursu nodoklis                            | 3,195                 | (233)                      | 11,138                          | -                               | -                            | -                          | (10,217)                 | 3,883                 | -                          |
| Valsts sociālās apdrošināšanas obligātās iemaksas | 1,550,458             | (3,703)                    | 15,482,886                      | 29                              | (167)                        | -                          | (15,394,332)             | 1,635,171             | -                          |
| Transportlīdzekļu ekspluatācijas nodoklis         | -                     | -                          | 101,233                         | -                               | -                            | -                          | (101,233)                | -                     | -                          |
| Uzņēmumu vieglo transportlīdzekļu nodoklis        | -                     | -                          | 83,435                          | -                               | -                            | -                          | (83,435)                 | -                     | -                          |
| Iedzīvotāju ienākuma nodoklis                     | 884,945               | (724)                      | 8,318,726                       | 1                               | -                            | -                          | (8,302,653)              | 900,499               | (204)                      |
| <b>Kopā</b>                                       | <b>2,438,598</b>      | <b>(1,040,888)</b>         | <b>24,250,071</b>               | <b>214</b>                      | <b>-</b>                     | <b>85,283</b>              | <b>(24,137,383)</b>      | <b>2,539,553</b>      | <b>(943,858)</b>           |

\* Pārmaksātie nodokļi ir iekļauti bilances posteņa "Citi debitori" sastāvā (skat. 17. pielikumu).

RĪGAS PAŠVALDĪBAS SABIEDRĪBAS AR IERDZEŽOTU ATBILDĪBU  
"RĪGAS SATIKSME"  
2015. GADA PĀRSKATS

**Pielikums (turpinājums)**

**(26)Pārējie kreditori**

|   | <b>31.12.2015.<br/>EUR</b> | <b>31.12.2014.<br/>EUR</b> |
|---|----------------------------|----------------------------|
| Parāds norēķinos ar darbiniekiem                                    | 2,397,324                  | 2,240,565                  |
| Uzņēmējdarbības riska nodeva  | 1,519                      | 1,534                      |
| Par saņemtajiem pakalpojumiem, kam nav iestājies maksāšanas termiņš | 1,108,399                  | 5,969,757                  |
| Saņemti maksājumi saskaņā ar noslēgtajiem Granta līgumiem           | 2,718,291                  | -                          |
| Saņemtā garantijas nauda - E talons                                 | 137,824                    | 109,506                    |
| Pārējie kreditori   | 694,434                    | 744,887                    |
|   | <b><u>7,057,791</u></b>    | <b><u>9,096,249</u></b>    |

Sakarā ar "Pārējie kreditori" pielikuma struktūras izmaiņām 2015. gadā, veikta 2014. gada pielikuma summu pārgrupēšana- no posteņa "Pārējie kreditori EUR 6,854,160 izdalīta summa 109, 506 "Saņemtā garantijas nauda - E talons" un izdalīta summa EUR 5,969,757 "Uzkrātās saistības". "Pārējie kreditori" bija EUR 6,854,150 pēc pārgrupēšanas ir EUR 744,887.

**(27)Nākamo periodu ieņēmumi**

|   | <b>31.12.2015.<br/>EUR</b> | <b>31.12.2014.<br/>EUR</b> |
|---|----------------------------|----------------------------|
| Nākamo periodu ieņēmumi- energoefektīvu LED gaismekļu ieviešana (KPF1-15.2/54)- ilgtermiņa daļa | 39,930                     | 119,790                    |
| Nākamo periodu ieņēmumi- energoefektīvu LED gaismekļu ieviešana (KPF1-15.2/54)- īstermiņa daļa  | 79,860                     | 79,860                     |
|   | <b><u>119,790</u></b>      | <b><u>199,650</u></b>      |

**(28)Uzkrātās saistības**

|   | <b>31.12.2015.<br/>EUR</b> | <b>31.12.2014.<br/>EUR</b> |
|---|----------------------------|----------------------------|
| Uzkrātās neizmantoto atvaļinājumu izmaksas            | 2,056,018                  | 1,699,899                  |
| Mantiskie prasījumi (tieslietas, skat. 35. pielikumu) | 78,754                     | 161,161                    |
|   | <b><u>2,134,772</u></b>    | <b><u>1,861,060</u></b>    |

**(29)Sabiedrībā nodarbināto personu vidējais skaits**

|  | <b>2015</b>         | <b>2014</b>         |
|--|---------------------|---------------------|
| Vidējais Sabiedrībā nodarbināto personu skaits pārskata gadā | <b><u>4,135</u></b> | <b><u>4,177</u></b> |

**(30)Vadības atalgojums**

|   | <b>2015<br/>EUR</b>   | <b>2014<br/>EUR</b>   |
|---|-----------------------|-----------------------|
| Rīgas domes atbildīgā darbinieka                    |                       |                       |
| - darba samaksa                                     | -                     | 5,472                 |
| - valsts sociālās apdrošināšanas obligātās iemaksas | -                     | 1,291                 |
|   | <b><u>-</u></b>       | <b><u>6,763</u></b>   |
| Valdes locekļu                                      |                       |                       |
| - darba samaksa                                     | 335,574               | 327,021               |
| - valsts sociālās apdrošināšanas obligātās iemaksas | 78,162                | 75,106                |
|   | <b><u>413,736</u></b> | <b><u>402,127</u></b> |
| <b>Kopā</b>   | <b><u>413,736</u></b> | <b><u>408,890</u></b> |

**Pielikums (turpinājums)**

**(31) Operatīvās nomas līgumi**

**Zemes nomas līgumi** - noslēgti 23 terminēti zemes nomas līgumi - 4 līgumi ar Rīgas pašvaldību, 15 līgumi ar privātpersonām un 4 līgumi ar citām juridiskām personām.

**Ēku un telpu nomas līgumi** - ir noslēgti 6 terminēti līgumi par ēku un telpu nomu - 1 ar Rīgas pašvaldību un 5 ar citām juridiskām personām.

**Transporta līdzekļu operatīvās nomas līgumi** – laika periodā no 2007. gada līdz 2015. gadam ar SIA "SEB LĪZINGS" noslēgti 159 nomas līgumi, laika periodā no 2012. gada līdz 2013. gadam ar SIA „Nordea Finance Latvia” noslēgti 7 nomas līgumi, laika periodā no 2012. gada līdz 2015. gadam ar SIA „POHJOLA FINANCE” noslēgti 15 nomas līgumi, laika periodā no 2012. gada līdz 2015. gadam ar SIA „SWEDBANK LĪZINGS” noslēgti 67 un 2013. gadā ar SIA “SKANDI MOTORS” noslēgts 1 nomas līgums par pasažieru un speciālā transporta nomu. 2015. gadā no noslēgtajiem līgumiem tika pārtraukti 4 līgumi- 3 sakarā ar nomas termiņa beigām, 1 sakarā ar sakarā līguma pārtraukšanu pirms termiņa.

Saskaņā ar noslēgtajiem nomas līgumiem, Sabiedrībai pārskata gada beigās ir šādas nomas maksājumu saistības:

|                                | <b>31.12.2015.</b>      | <b>31.12.2014.</b>      |
|--------------------------------|-------------------------|-------------------------|
|                                | <b>EUR</b>              | <b>EUR</b>              |
| Maksājamas 1 gada laikā        | 989,309                 | 990,449                 |
| Maksājamas 2 līdz 5 gadu laikā | 1,500,717               | 2,241,056               |
|                                | <b><u>2,490,026</u></b> | <b><u>3,231,505</u></b> |

**(32) Kapitālo maksājumu saistības**

Lai realizētu sabiedriskā transporta attīstību atbilstoši RP SIA "Rīgas satiksme" ilgtermiņa un vidējā termiņa stratēģijā iekļautajiem mērķiem, 2016. gadā tiks turpināti darbi infrastruktūras pielāgošanai zemās grīdas tramvaja ekspluatācijai un paredzēts uzsākt zemās grīdas tramvaja ieviešanas projekta 2. posmu.

Turpmāka gados plānots pakāpeniski atjaunot autobusu un trolejbusu parku, ik gadu saņemot 35 jaunus autobusus un 25 trolejbusus. RP SIA „Rīgas satiksme” iepirkuma procedūru rezultātā noslēgusi divus iepirkuma līgumus par jaunu transportlīdzekļu piegādi piecu gadu laikā – ar Polijas uzņēmumu Solaris Bus & Coach S.A. noslēgts līgums par 175 autobusu piegādi, bet ar Čehijas uzņēmumu Škoda Electric a.s. līgums par 125 trolejbusu piegādi. Noslēgto iepirkuma līgumu noteikumi paredz iespēju ražošanas nepieciešamības nodrošināšanai un pieejamā finansējuma robežās pasūtījuma apjomu palielināt līdz 30%.

**(33) Atbildība zvērinātu revidentu komercsabiedrībai**

|                                    | <b>2015</b>          | <b>2014</b>           |
|------------------------------------|----------------------|-----------------------|
|                                    | <b>EUR</b>           | <b>EUR</b>            |
| Finanšu pārskata revīzija          | 50,500               | 50,500                |
| Konsultācijas nodokļu jautājumos   | 21,700               | 1,900                 |
| Citu lietpratēja uzdevumu veikšana | -                    | 48,500                |
|                                    | <b><u>72,200</u></b> | <b><u>100,900</u></b> |

**(34) Iespējamās saistības**

Pret Sabiedrību dažādas juridiskās un fiziskās personas ir iesniegušas pieteikumus par kopējo summu EUR 196,958. Saskaņā ar Sabiedrības juristu veikto izvērtējumu, Sabiedrības iespējamās saistības sakarā ar dažādās procesa stadijās esošām tieslietām 2015. gada 31. decembrī ir EUR 78,754. Ņemot vērā tiesu praksi Latvijā attiecībā uz maksimālo kompensācijas apjomu un tieslietu procesu stadiju pārskata gadā, Sabiedrība ir izveidojusi uzkrājumus iespējamām saistībām EUR 78,754 apmērā (skat. 28. pielikumu).

**(35) Notikumi pēc pārskata gada beigām**

Laika periodā kopš pārskata gada pēdējās dienas nav bijuši notikumi, kas būtiski ietekmētu Sabiedrības finansiālo stāvokli 2015. gada 31. decembrī.



## NEATKARĪGU REVIDENTU ZIŅOJUMS

### **Rīgas pašvaldības SIA “Rīgas satiksme” dalībniekam**

#### **Ziņojums par finanšu pārskatu**

Mēs esam veikuši pievienotajā Rīgas pašvaldības SIA “Rīgas satiksme” 2015. gada pārskatā ietvertā finanšu pārskata, kas atspoguļots no 8. līdz 29. lappusei, revīziju. Revidētais finanšu pārskats ietver 2015. gada 31. decembra bilanci, 2015. gada peļņas vai zaudējumu aprēķinu, pašu kapitāla izmaiņu pārskatu un naudas plūsmas pārskatu par gadu, kas noslēdzās 2015. gada 31. decembrī, kā arī nozīmīgu grāmatvedības uzskaites principu kopsavilkumu un citu paskaidrojošu informāciju pielikumā.

#### *Vadības atbildība par finanšu pārskata sagatavošanu*

Vadība ir atbildīga par šī finanšu pārskata, kas sniedz patiesu un skaidru priekšstatu saskaņā ar Latvijas Republikas Gada pārskatu likumu, sagatavošanu un par tādu iekšējo kontroli, kādu vadība uzskata par nepieciešamu, lai nodrošinātu finanšu pārskata, kas nesatur ne krāpšanas, ne kļūdu izraisītas būtiskas neatbilstības, sagatavošanu.

#### *Revidenta atbildība*

Mēs esam atbildīgi par atzinumu, ko, pamatojoties uz mūsu veikto revīziju, izsakām par šo finanšu pārskatu. Mēs veicām revīziju saskaņā ar Starptautiskajiem revīzijas standartiem. Šie standarti nosaka, ka mums jāievēro ētikas prasības un jāplāno un jāveic revīzija tā, lai iegūtu pietiekamu pārlicību par to, ka finanšu pārskatā nav būtisku neatbilstību.

Revīzija ietver procedūras, kas tiek veiktas, lai iegūtu revīzijas pierādījumus par finanšu pārskatā uzrādītajām summām un atklāto informāciju. Procedūras tiek izvēlētas, pamatojoties uz revidenta profesionālu vērtējumu, ieskaitot krāpšanas vai kļūdu izraisītu būtisku neatbilstību riska novērtējumu finanšu pārskatā. Veicot šo riska novērtējumu, revidents ņem vērā iekšējo kontroli, kas izveidota, lai nodrošinātu finanšu pārskata, kas sniedz patiesu un skaidru priekšstatu, sagatavošanu ar mērķi noteikt apstākļiem piemērotas revīzijas procedūras, bet nevis lai izteiktu atzinumu par kontroles efektivitāti. Revīzija ietver arī pielietoto grāmatvedības uzskaites principu un vadības veikto grāmatvedības aplēšu pamatotības izvērtējumu, kā arī finanšu pārskata vispārējā izklāsta izvērtējumu.

Uzskatām, ka mūsu iegūtie revīzijas pierādījumi ir pietiekami un atbilstoši mūsu revīzijas atzinuma izteikšanai.



### *Atzinums*

Mūsaprāt, iepriekš minētais finanšu pārskats sniedz patiesu un skaidru priekšstatu par Rīgas pašvaldības SIA "Rīgas satiksme" finansiālo stāvokli 2015. gada 31. decembrī, kā arī par tās darbības finanšu rezultātiem un naudas plūsmām 2015. gadā saskaņā ar Latvijas Republikas Gada pārskatu likumu.

### *Apstākļu akcentējums*

Mēs vēršam uzmanību finanšu pārskata pielikuma "Grāmatvedības politika" (c) sadaļu Darbības turpināšana, kurā ir aprakstīts, ka Sabiedrības spēja turpināt darbību ir lielā mērā atkarīga no Rīgas pašvaldības piešķirtā finansējuma.

### **Ziņojums par citu juridisko un regulējošo prasību izpildi**

Mēs esam iepazinušies arī ar vadības ziņojumu par 2015. gadu, kas atspoguļots pievienotajā 2015. gada pārskatā no 4. līdz 7. lappusei, un neesam atklājuši būtiskas neatbilstības starp šajā vadības ziņojumā un 2015. gada finanšu pārskatā atspoguļoto finanšu informāciju.

PricewaterhouseCoopers SIA  
Zvērinātu revidentu komercsabiedrība  
Licence Nr. 5

Ilandra Lejiņa  
Atbildīgā zvērinātā revidente  
Sertifikāts Nr. 168

Valdes locekle

Rīga, Latvija  
2016. gada 20. maijā